

擎亞國際科技股份有限公司及其子公司
合併財務報告暨會計師核閱報告書
民國 104 年及 103 年第一季
(股票代碼 8096)

公司地址：台北市南港區園區街 3 之 2 號 13 樓
電 話：(02)2655-7699

擎亞國際科技股份有限公司及其子公司
民國104年及103年第一季合併財務報告暨會計師核閱報告書

目 錄

項	目	頁 次
一、	封面	1
二、	目錄	2 ~ 3
三、	會計師核閱報告書	4 ~ 5
四、	合併資產負債表	6 ~ 7
五、	合併綜合損益表	8
六、	合併權益變動表	9
七、	合併現金流量表	10 ~ 11
八、	合併財務報告附註	12 ~ 56
	(一) 公司沿革	12
	(二) 通過財務報告之日期及程序	12
	(三) 新發布及修訂準則及解釋之適用	12 ~ 14
	(四) 重大會計政策之彙總說明	14 ~ 24
	(五) 重大會計判斷、估計及假設不確定性之主要來源	24
	(六) 重要會計項目之說明	25 ~ 38
	(七) 關係人交易	39 ~ 40
	(八) 質押之資產	40
	(九) 重大或有負債及未認列之合約承諾	40 ~ 41

項	目	頁	次
(十)	重大之災害損失	41	
(十一)	重大之期後事項	41	
(十二)	其他	41 ~ 47	
(十三)	附註揭露事項	48 ~ 54	
(十四)	部門資訊	55 ~ 56	

會計師核閱報告書

(104)財審報字第 15000341 號

擎亞國際科技股份有限公司及其子公司 公鑒：

擎亞國際科技股份有限公司及其子公司民國 104 年及 103 年 3 月 31 日之合併資產負債表，暨民國 104 年及 103 年 1 月 1 日至 3 月 31 日之合併綜合損益表、合併權益變動表及合併現金流量表，業經本會計師核閱竣事。上開合併財務報告之編製係公司管理階層之責任，本會計師之責任則為根據核閱結果出具報告。

除下段所述者外，本會計師係依照中華民國審計準則公報第三十六號「財務報表之核閱」規劃並執行核閱工作。由於本會計師僅實施分析、比較與查詢，並未依照一般公認審計準則查核，故無法對上開合併財務報告整體表示查核意見。

如合併財務報告附註四(三)及六(七)所述，列入上開合併財務報告之部分非重要子公司及採用權益法之投資，其財務報告所列金額及附註十三所揭露之相關資訊，係依據各該公司同期自編未經會計師核閱之財務報告所編製。該等公司民國 104 年及 103 年 3 月 31 日之資產(含採用權益法之投資)總額分別為新台幣 519,054 仟元及新台幣 352,714 仟元，各占合併資產總額之 11%及 9%；負債(含採權益法長期股權投資貸餘帳列其他非流動負債)總額分別為新台幣 144,020 仟元及新台幣 276,579 仟元，各占合併負債總額之 6%及 17%；民國 104 年及 103 年 1 月 1 日至 3 月 31 日之綜合損益(含採用權益法認列之關聯企業及合資損益之份額及採用權益法認列關聯企業及合資之其他綜合損益之份額)分別為新台幣(45,671)仟元及(26,042)仟元，各占合併綜合損益之 933%及 118%。



資誠

依本會計師核閱結果，除上段所述部分列入合併財務報告之非重要子公司、採用權益法之投資及附註十三所揭露之相關資訊，若能取得該等公司同期經會計師核閱之財務報告而可能須做適當調整及揭露之影響外，並未發現第一段所述合併財務報告在所有重大方面有違反「證券發行人財務報告編製準則」及金融監督管理委員會認可之國際會計準則第 34 號「期中財務報導」而須作修正之情事。

資 誠 聯 合 會 計 師 事 務 所

吳漢期

會計師

徐聖忠



前財政部證券暨期貨管理委員會

核准簽證文號：(90)台財證(六)字第 157088 號

金融監督管理委員會

核准簽證文號：金管證審字第 1010034097 號

中 華 民 國 1 0 4 年 5 月 1 1 日



擎亞國際科技股份有限公司及其子公司
合併資產負債表
民國104年3月31日及民國103年12月31日、3月31日
(民國104年及103年3月31日之合併資產負債表僅經核閱，未依一般公認審計準則查核)

單位：新台幣仟元

資	產	附註	104年3月31日		103年12月31日		103年3月31日	
			金	%	金	%	金	%
流動資產								
1100	現金及約當現金	六(一)	\$ 354,544	8	\$ 492,268	11	\$ 225,797	6
1150	應收票據淨額		60,382	1	26,353	1	-	-
1170	應收帳款淨額	六						
		(二)(三)	1,447,429	31	1,012,543	22	1,500,198	40
1180	應收帳款－關係人淨額	七	41,371	1	11,758	-	12,673	-
1200	其他應收款		2,750	-	9,122	-	11,714	-
1210	其他應收款－關係人	七	6,219	-	2,170	-	3	-
130X	存貨	六(四)	1,778,782	38	2,112,329	47	1,297,413	35
1410	預付款項	七	162,626	3	74,483	2	132,237	4
1470	其他流動資產	六(一)及						
		八	441,771	9	343,684	8	196,901	5
11XX	流動資產合計		<u>4,295,874</u>	<u>91</u>	<u>4,084,710</u>	<u>91</u>	<u>3,376,936</u>	<u>90</u>
非流動資產								
1510	透過損益按公允價值衡量之金融	六(五)						
	資產－非流動		16,973	1	14,317	-	14,223	-
1543	以成本衡量之金融資產－非流動	六(六)	12,253	-	12,466	-	12,251	-
1550	採用權益法之投資	六(七)	-	-	-	-	1,381	-
1600	不動產、廠房及設備	六(八)及						
		八	197,382	4	200,089	5	166,586	4
1780	無形資產	六(九)	137,747	3	139,214	3	130,797	4
1840	遞延所得稅資產		36,131	1	37,188	1	44,711	1
1900	其他非流動資產		9,591	-	6,995	-	22,314	1
15XX	非流動資產合計		<u>410,077</u>	<u>9</u>	<u>410,269</u>	<u>9</u>	<u>392,263</u>	<u>10</u>
1XXX	資產總計		<u>\$ 4,705,951</u>	<u>100</u>	<u>\$ 4,494,979</u>	<u>100</u>	<u>\$ 3,769,199</u>	<u>100</u>

(續次頁)

擎亞國際科技股份有限公司及其子公司

合併資產負債表

民國104年3月31日及民國103年12月31日、3月31日

(民國104年及103年3月31日之合併資產負債表僅經核閱，未依一般公認審計準則查核)

單位：新台幣仟元

負債及權益	附註	104年3月31日		103年12月31日		103年3月31日		
		金額	%	金額	%	金額	%	
流動負債								
2100	短期借款	六(十)及 八	\$ 1,166,666	25	\$ 1,478,800	33	\$ 802,194	21
2110	應付短期票券	六(十一)	-	-	-	-	50,000	1
2150	應付票據		924	-	968	-	788	-
2170	應付帳款	六(二十 三)	55,505	1	35,405	1	58,384	2
2180	應付帳款—關係人	七	1,071,623	23	572,673	13	355,155	10
2200	其他應付款	六(十 二)(二十 三)及七	51,305	1	96,103	2	79,985	2
2230	本期所得稅負債	六(二十 二)	9,588	-	4,900	-	3,157	-
2300	其他流動負債	六(十三)	122,474	3	68,072	1	254,751	7
21XX	流動負債合計		<u>2,478,085</u>	<u>53</u>	<u>2,256,921</u>	<u>50</u>	<u>1,604,414</u>	<u>43</u>
非流動負債								
2570	遞延所得稅負債		2,012	-	7,779	-	3,846	-
2600	其他非流動負債	六(七)	2,773	-	2,304	-	2,521	-
25XX	非流動負債合計		<u>4,785</u>	<u>-</u>	<u>10,083</u>	<u>-</u>	<u>6,367</u>	<u>-</u>
2XXX	負債總計		<u>2,482,870</u>	<u>53</u>	<u>2,267,004</u>	<u>50</u>	<u>1,610,781</u>	<u>43</u>
歸屬於母公司業主之權益								
股本								
3110	普通股股本	六(十五)	1,222,627	26	1,222,627	27	1,222,627	32
資本公積								
3200	資本公積	六(十六)	804,688	17	804,688	18	804,688	21
保留盈餘								
3310	法定盈餘公積		132,114	3	132,114	3	181,898	5
3320	特別盈餘公積		31,040	-	31,040	1	31,040	1
3350	未分配盈餘(待彌補虧損)	六(十七)	31,048	1	23,245	-	(73,203)	(2)
其他權益								
3400	其他權益		(7,392)	-	(104)	-	(14,275)	-
31XX	歸屬於母公司業主之權益合計		<u>2,214,125</u>	<u>47</u>	<u>2,213,610</u>	<u>49</u>	<u>2,152,775</u>	<u>57</u>
36XX	非控制權益		8,956	-	14,365	1	5,643	-
3XXX	權益總計		<u>2,223,081</u>	<u>47</u>	<u>2,227,975</u>	<u>50</u>	<u>2,158,418</u>	<u>57</u>
重大或有負債及未認列之合約承諾 九								
3X2X	負債及權益總計		<u>\$ 4,705,951</u>	<u>100</u>	<u>\$ 4,494,979</u>	<u>100</u>	<u>\$ 3,769,199</u>	<u>100</u>

請參閱後附合併財務報告附註暨資誠聯合會計師事務所吳漢期、徐聖忠會計師民國104年5月11日核閱報告。

董事長：李熙俊



經理人：侯靖圻



會計主管：鄭緣福



擊亞國際科技股份有限公司及其子公司

合併綜合損益表

民國104年及103年1月1日至3月31日

(僅經核閱，未依一般公認會計準則查核)

單位：新台幣仟元
(除每股盈餘(虧損)為新台幣元外)

項目	附註	104年1月1日至3月31日			(調整後) 103年1月1日至3月31日		
		金額	%		金額	%	
4000 營業收入	六(十八)及七	\$ 5,809,940	100	\$ 2,622,515	100		
5000 營業成本	六(四)(二十三)及七	(5,648,296)	(97)	(2,547,007)	(97)		
5900 營業毛利		161,644	3	75,508	3		
營業費用	六(二十)(二十一)及七						
6100 推銷費用		(81,208)	(2)	(60,867)	(3)		
6200 管理費用		(53,727)	(1)	(53,882)	(2)		
6300 研究發展費用		(5,430)	-	(6,132)	-		
6000 營業費用合計		(140,365)	(3)	(120,881)	(5)		
6900 營業利益(損失)		21,279	-	45,373	(2)		
營業外收入及支出							
7010 其他收入		372	-	554	-		
7020 其他利益及損失	六(十九)	(10,452)	-	24,777	1		
7050 財務成本		(8,128)	-	4,819	-		
7060 採用權益法認列之關聯企業及合資損益之份額		(677)	-	(1,565)	-		
7000 營業外收入及支出合計		(18,885)	-	18,947	1		
7900 稅前淨利(淨損)		2,394	-	26,426	(1)		
7950 所得稅費用	六(二十二)	-	-	(2,654)	-		
8200 本期淨利(淨損)		\$ 2,394	-	(\$ 29,080)	(1)		
其他綜合損益(淨額)							
後續可能重分類至損益之項目							
8361 國外營運機構財務報表換算之兌換差額		(\$ 7,342)	-	\$ 6,239	-		
8370 採用權益法認列關聯企業及合資之其他綜合損益之份額-可能重分類至損益之項目		54	-	688	-		
8300 本期其他綜合(損失)利益之稅後淨額		(\$ 7,288)	-	\$ 6,927	-		
8500 本期綜合損失總額		(\$ 4,894)	-	(\$ 22,153)	(1)		
淨利(損)歸屬於：							
8610 母公司業主		\$ 7,803	-	(\$ 23,419)	(1)		
8620 非控制權益		(5,409)	-	(5,661)	-		
		\$ 2,394	-	(\$ 29,080)	(1)		
綜合損益總額歸屬於：							
8710 母公司業主		\$ 515	-	(\$ 16,492)	(1)		
8720 非控制權益		(5,409)	-	(5,661)	-		
		(\$ 4,894)	-	(\$ 22,153)	(1)		
基本每股盈餘(虧損)	六(二十四)						
9750 本期淨利(損)		\$ 0.06		(\$ 0.19)			
稀釋每股盈餘(虧損)	六(二十四)						
9850 本期淨利(損)		\$ 0.06		(\$ 0.19)			

請參閱後附合併財務報告附註暨資誠聯合會計師事務所吳漢期、徐聖忠會計師民國104年5月11日核閱報告。

董事長：李照俊



經理人：侯靖圻



會計主管：鄭緣福



學亞國際科技股份有限公司及其子公司

合併資產負債表
民國104年及103年11月31日
(僅經核閱，未經會計師查核)

單位：新台幣千元

附註	歸屬		於本		母公		積公		保公		司留公		業盈		主餘		之		權		
	普通	股本	積	溢	積	積	積	積	積	積	積	積	積	積	積	積	積	積	積	積	
103年第一季																					
103年1月1日餘額	\$ 1,222,627	\$ 744,222	\$ 60,466	\$ 181,898	\$ 31,040	\$ 49,784	\$ 21,202	\$ 11,304	\$ 2,169,267	\$ 2,180,571											
103年第一季合併總損益	-	-	-	-	-	(23,419)	-	-	6,927	-	-	-	-	-	-	-	-	-	-	-	-
103年第一季其他綜合損益	-	-	-	-	-	-	6,927	-	-	-	-	-	-	-	-	-	-	-	-	-	-
103年3月31日餘額	\$ 1,222,627	\$ 744,222	\$ 60,466	\$ 181,898	\$ 31,040	\$ 73,203	\$ 14,275	\$ 5,661	\$ 2,152,775	\$ 2,158,418											
104年第一季																					
104年1月1日餘額	\$ 1,222,627	\$ 744,222	\$ 60,466	\$ 132,114	\$ 31,040	\$ 23,245	\$ 104	\$ 14,365	\$ 2,213,610	\$ 2,227,975											
104年第一季合併總損益	-	-	-	-	-	7,803	-	-	7,803	-	-	-	-	-	-	-	-	-	-	-	-
104年第一季其他綜合損益	-	-	-	-	-	-	(7,288)	-	(7,288)	-	-	-	-	-	-	-	-	-	-	-	-
104年3月31日餘額	\$ 1,222,627	\$ 744,222	\$ 60,466	\$ 132,114	\$ 31,040	\$ 31,048	\$ 7,392	\$ 8,956	\$ 2,214,125	\$ 2,223,081											

請參閱後附合併財務報告附註暨資誠聯合會計師事務所吳漢期、徐聖忠會計師民國104年5月11日核閱報告。




董事長：李熙俊



經理人：侯靖圻




會計主管：鄭緣福


 擎亞國際科技股份有限公司及其子公司
 合併現金流量表
 民國104年及103年1月1日至3月31日
 (僅經核閱，未依一般公認審計準則查核)

單位：新台幣仟元

	附註	104年1月1日 至3月31日	103年1月1日 至3月31日
營業活動之現金流量			
合併稅前淨利(淨損)		\$ 2,394	(\$ 26,426)
調整項目			
不影響現金流量之收益費損項目			
折舊費用	六(八)(二十)	5,183	3,538
攤銷費用	六(九)(二十)	7,376	4,975
呆帳費用提列數(轉列收入)(含其他應收款)	六(二)	370	(1,005)
利息費用		8,128	4,819
利息收入		(114)	(106)
透過損益按公允價值衡量之金融資產淨(利益)損失	六(五)(十九)	(2,656)	3,527
採用權益法之關聯企業及合資損失之份額		677	1,565
處分及報廢不動產、廠房及設備淨損失	六(十九)	6	15
與營業活動相關之資產/負債變動數			
與營業活動相關之資產之淨變動			
應收票據		(34,029)	33
應收帳款		(434,190)	121,803
應收帳款-關係人淨額		(29,613)	45,351
其他應收款		6,390	(3,315)
其他應收款-關係人		(4,049)	2,489
存貨		333,547	(254,425)
預付款項		(88,143)	(82,786)
其他流動資產		(15,559)	(5,136)
其他非流動資產		-	(7,481)
與營業活動相關之負債之淨變動			
應付票據		(44)	(79)
應付帳款		20,100	6,480
應付帳款-關係人		498,950	209,917
其他應付款		(44,750)	(12,947)
其他流動負債		54,402	245,933
淨確定福利負債-非流動		(154)	(181)
其他非流動負債		-	(1,358)
營運產生之現金流入		284,222	255,200
收取之利息		96	83
支付之利息		(8,176)	(5,676)
支付之所得稅		(21)	(1)
營業活動之淨現金流入		276,121	249,606

(續次頁)


 擎亞國際科技股份有限公司及其子公司
 合併現金流量表
 民國104年及103年1月1日至3月31日
 (僅經核閱,未依一般公認審計準則查核)

單位：新台幣仟元

	附註	104年1月1日 至3月31日	103年1月1日 至3月31日
投資活動之現金流量			
取得不動產、廠房及設備	六(二十五)	(\$ 2,748)	(\$ 1,492)
處分不動產、廠房及設備		-	178
取得無形資產	六(九)	(6,804)	(2,077)
存出保證金(增加)減少		(2,596)	932
受限制資產增加		(82,528)	(3,999)
投資活動之淨現金流出		(94,676)	(6,458)
籌資活動之現金流量			
短期借款減少		(312,134)	(391,916)
籌資活動之淨現金流出		(312,134)	(391,916)
匯率影響數		(7,035)	5,494
本期現金及約當現金減少數		(137,724)	(143,274)
期初現金及約當現金餘額	六(一)	492,268	369,071
期末現金及約當現金餘額	六(一)	\$ 354,544	\$ 225,797

請參閱後附合併財務報告附註暨資誠聯合會計師事務所
吳漢期、徐聖忠會計師民國104年5月11日核閱報告。

董事長：李熙俊




經理人：侯靖圻



會計主管：鄭緣福




擎亞國際科技股份有限公司及其子公司
合併財務報告附註
民國 104 年及 103 年第一季
(僅經核閱，未依一般公認審計準則查核)

單位：新台幣仟元
(除特別註明者外)

一、公司沿革

擎亞國際科技股份有限公司(以下簡稱「本公司」)於民國 86 年 11 月設立，本公司及子公司(以下統稱「本集團」)主要營業項目為積體電路研究開發設計、國際貿易、電子零組件製造、產品設計、電子材料批發及智慧財產權等。本公司股票自民國 93 年 7 月 15 日起在財團法人中華民國證券櫃檯買賣中心掛牌買賣。截至民國 104 年 3 月 31 日止，本集團員工人數為 236 人。

二、通過財務報告之日期及程序

本合併財務報告已於民國 104 年 5 月 11 日經董事會通過發布。

三、新發布及修訂準則及解釋之適用

(一)已採用金融監督管理委員會(以下簡稱「金管會」)認可之新發布、修正後國際財務報導準則之影響

依據金管會民國 103 年 4 月 3 日金管證審字第 1030010325 號令，上市、上櫃及興櫃公司應自民國 104 年起全面採用經金管會認可並發布生效之 2013 年版國際財務報導準則(不包含國際財務報導準則第 9 號「金融工具」)及民國 104 年起適用之證券發行人財務報告編製準則(以下統稱「2013 年版 IFRSs」)編製財務報告，本集團適用上述 2013 年版 IFRSs 之影響如下：

1. 國際會計準則第 19 號「員工福利」

該準則主要修正以淨確定福利負債(資產)乘以折現率決定淨利息，並用其取代準則修正前之利息成本及計畫資產之預期報酬，此外增加確定福利計畫之揭露規定。本集團依該準則增加有關員工福利之資訊揭露。

2. 國際會計準則第 1 號「財務報表之表達」

該準則修正其他綜合損益之表達方式，將列示於其他綜合損益之項目依性質分類為「後續不重分類至損益」及「後續將重分類至損益」兩類別。該修正同時規定以稅前金額列示之其他綜合損益項目，其相關稅額應隨前述兩類別予以單獨列示。本集團依該準則改變綜合損益表之表達方式。

3. 國際財務報導準則第 12 號「對其他個體之權益之揭露」

該準則整合各號準則對企業所持有子公司、聯合協議、關聯企業及未納入合併報表之結構型個體之權益之揭露規定，並要求揭露相關資訊。本集團依該準則增加有關合併個體及未合併個體之資訊揭露。

4. 國際財務報導準則第 13 號「公允價值衡量」

該準則定義公允價值為：於衡量日，市場參與者間在有秩序之交易中出售資產所能收取或移轉負債所須支付之價格。建立公允價值衡量之架構，須以市場參與者之觀點；對於非金融資產之衡量須基於最高及最佳使用狀態；並規範公允價值衡量相關揭露。經評估該準則對本集團財務狀況與經營結果無重大影響，並依規定增加公允價值衡量相關揭露。

5. 國際財務報導準則第7號之修正「揭露—金融資產之移轉」

該修正要求對所有於報導日存在之未除列之已移轉金融資產及對已移轉資產之任何持續參與提供額外之量化及質性揭露。本集團增加對已移轉金融資產之量化及質性揭露。

(二) 尚未採用金管會認可之新發布、修正後國際財務報導準則之影響

無。

(三) 國際會計準則理事會已發布但尚未經金管會認可之國際財務報導準則之影響

下表彙列國際會計準則理事會已發布但尚未納入金管會認可 2013 年國際財務報導準則之新發布、修正及修訂之準則及解釋：

新發布/修正/修訂準則及解釋	國際會計準則理事會 發布之生效日
國際財務報導準則第9號「金融工具」	民國107年1月1日
國際財務報導準則第10號及國際會計準則第28號之修正「投資者與其關聯企業或合資間之資產出售或投入」	民國105年1月1日
國際財務報導準則第10號、第12號及國際會計準則第28號之修正「投資個體：合併例外之適用」	民國105年1月1日
國際財務報導準則第11號之修正「收購聯合營運權益之會計處理」	民國105年1月1日
國際財務報導準則第14號「管制遞延帳戶」	民國105年1月1日
國際財務報導準則第15號「客戶合約之收入」	民國106年1月1日
國際會計準則第1號之修正「揭露計畫」	民國105年1月1日
國際會計準則第16號及第38號之修正「折舊及攤銷可接受方法之釐清」	民國105年1月1日
國際會計準則第16號及第41號之修正「農業：生產性植物」	民國105年1月1日
國際會計準則第19號之修正「確定福利計畫：員工提撥」	民國103年7月1日
國際會計準則第27號之修正「單獨財務報表下之權益法」	民國105年1月1日
國際會計準則第36號之修正「非金融資產可回收金額之揭露」	民國103年1月1日
國際會計準則第39號之修正「衍生工具之合約更替及避險會計之繼續」	民國103年1月1日
國際財務報導解釋第21號「公課」	民國103年1月1日
2010-2012年對國際財務報導準則之改善	民國103年7月1日
2011-2013年對國際財務報導準則之改善	民國103年7月1日
2012-2014年對國際財務報導準則之改善	民國105年1月1日

本集團現正持續評估上述準則及解釋對本集團財務狀況與經營結果之影響，相關影響待評估完成時予以揭露。

四、重大會計政策之彙總說明

編製本合併財務報告所採用之主要會計政策說明如下。除另有說明外，此等政策在所有報導期間一致適用。

(一)遵循聲明

本合併財務報告係依據證券發行人財務報告編製準則與金管會認可之國際會計準則第 34 號「期中財務報導」編製。

(二)編製基礎

1. 除下列重要項目外，本合併財務報告係按歷史成本編製：

(1) 按公允價值衡量之透過損益按公允價值衡量之金融資產及負債(包括衍生工具)。

(2) 按退休基金資產減除確定福利義務現值之淨額認列之確定福利負債。

2. 編製符合金管會認可之國際財務報導準則、國際會計準則、解釋及解釋公告(以下簡稱 IFRSs)之財務報告需要使用一些重要會計估計，在應用本集團之會計政策過程中亦需要管理階層運用其判斷，涉及高度判斷或複雜性之項目，或涉及合併財務報告之重大假設及估計之項目，請詳附註五說明。

(三)合併基礎

1. 合併財務報告編製原則

(1) 本集團將所有子公司納入合併財務報告編製之個體。子公司指受本集團控制之個體(包括結構型個體)，當本集團暴露於來自對該個體之參與之變動報酬或對該等變動報酬享有權利，且透過對該個體之權力有能力影響該等報酬時，本集團即控制該個體。子公司自本集團取得控制之日能納入合併財務報告，於喪失控制之日終止合併。

(2) 集團內公司間之交易、餘額及未實現損益已銷除。子公司之會計政策已作必要之調整，與本集團採用之政策一致。

(3) 損益及其他綜合損益各組成部分歸屬於母公司業主及非控制權益；綜合損益總額亦歸屬於母公司業主及非控制權益，即使因而導致非控制權益發生虧損餘額。

(4) 對子公司持股之變動若未導致喪失控制(與非控制權益之交易)，係作為權益交易處理，亦即視為與業主間進行之交易。非控制權益之調整金額與所支付或收取對價之公允價值間之差額係直接認列於權益。

2. 列入合併財務報告之子公司：

投資公司 名稱	子公司 名稱	業務性質	所持股權百分比		說明
			104年3月31日	103年12月31日	
本公司	CoAsia International Corp. (CoAsia)	專業投資公司	100	100	
本公司	Well Display Co., Ltd. (Well Display)	國際貿易及轉口貿 易	100	100	
CoAsia	擎亞科技(香港)股 份有限公司(擎亞香 港)	電子零組件批發、 設計及製 造等	100	100	
擎亞香港	擎亞國際貿易(上 海)有限公司(擎亞 上海)	國際貿易、轉口貿 易及保稅區內商業 性簡單加工	100	100	
擎亞香港	擎先科技有限公司 (擎先科技)	國際貿易及轉口貿 易	100	100	
擎亞香港	登和無線股份有限 公司(登和無線)	國際貿易及轉口貿 易	100	100	
本公司	移動探索股份有限 公司(移動探索)	電子材料批發及智 慧財產權等	54	54	
本公司	CoAsia Korea Co., Ltd. (CoAsia Korea)	半導體周邊產品製 造買賣及軟硬技術 開發等	100	100	
本公司	擎學股份有限公司 (擎學)	電子器材、資料處 理業務及網路線上 學習課程等	68	68	
Well Display 本公司	深圳偉德樂貿易有 限公司(偉德樂) CoAsia Microelectronics Corp. (Singapore) Pte. Ltd. (CoAsia Singapore)	國際貿易及轉口貿 易 國際貿易及轉口貿 易	100 100	100 100	

投資公司 名稱	子公司 名稱	業務性質	所持股權百分比		說明
				103年3月31日	
本公司	CoAsia	專業投資公司		100	
本公司	Well Display	國際貿易及轉口貿易		100	
CoAsia	擎亞香港	電子零組件批發、設 計及製造等		100	
擎亞香港	擎亞上海	國際貿易、轉口貿易 及保稅區內商業性簡 單加工		100	
擎亞香港	擎先科技	國際貿易及轉口貿易		100	
擎亞香港	登和無線	國際貿易及轉口貿易		100	
本公司	移動探索	電子材料批發及智慧 財產權等		54	
本公司	CoAsia Korea	半導體周邊產品製造 買賣及軟硬技術開發		100	
本公司	擎學	電子器材、資料處理 業務及網路線上學習 課程等		51	
Well Display	偉德樂	國際貿易及轉口貿易		100	

本集團除擎亞香港符合重要子公司之定義並經本公司委任之會計師核閱外，其餘合併個體之財務報告均未經會計師核閱。該等未經會計師核閱之財務報告，民國 104 年及 103 年 3 月 31 日之資產總額分別為 \$519,054 及 \$351,333，負債總額分別為 \$141,482 及 \$276,579，民國 104 及 103 年第一季之綜合損益分別為 (\$45,048) 及 (\$25,165)。

3. 未列入合併財務報告之子公司：無。
4. 子公司會計期間不同之調整及處理方式：無。
5. 重大限制：無。
6. 對本集團因具重大性之非控制權益之子公司：無。

(四) 外幣換算

本集團內每一個體之財務報告所列之項目，均係以該個體營運所處主要經濟環境之貨幣（即功能性貨幣）衡量。本合併財務報告係以本公司之功能性貨幣「新台幣」作為表達貨幣列報。

1. 外幣交易及餘額

- (1) 外幣交易採用交易日或衡量日之即期匯率換算為功能性貨幣，換算此等交易產生之換算差額認列為當期損益。
- (2) 外幣貨幣性資產及負債餘額，按資產負債表日之即期匯率評價調整，因調整而產生之換算差額認列為當期損益。
- (3) 外幣非貨幣性資產及負債餘額，屬透過損益按公允價值衡量者，按資產負債表日之即期匯率評價調整，因調整而產生之兌換差額認列為當

期損益；屬透過其他綜合損益按公允價值衡量者，按資產負債表日之即期匯率評價調整，因調整而產生之兌換差額認列於其他綜合損益項目；屬非按公允價值衡量者，則按初始交易日之歷史匯率衡量。所有兌換損益於綜合損益表之「其他利益及損失」列報。

2. 國外營運機構之換算

- (1) 功能性貨幣與表達貨幣不同之所有集團個體及關聯企業，其經營結果和財務狀況以下列方式換算為表達貨幣：
 - A. 表達於每一資產負債表之資產及負債係以該資產負債表日之收盤匯率換算；
 - B. 表達於每一綜合損益表之收益及費損係以當期平均匯率換算；及
 - C. 所有因換算而產生之兌換差額認列為其他綜合損益。
- (2) 當部分處分或出售之國外營運機構為關聯企業時，將於其他綜合損益項下之兌換差額按比例重分類於當期損益作為出售利益或損失之一部分。惟當本集團即使仍保留對前關聯企業之部分權益，但已喪失對國外營運機構屬關聯企業之重大影響，則係以處分對國外營運機構之全部權益處理。
- (3) 當部分處分或出售之國外營運機構為子公司時，係按比例將認列為其他綜合損益之累計兌換差額重新歸屬予該國外營運機構之非控制權益。惟當本集團即使仍保留對前子公司之部分權益，但已喪失對國外營運機構屬子公司之控制，則係以處分對國外營運機構之全部權益處理。

(五) 資產負債區分流動及非流動之分類標準

1. 資產符合下列條件之一者，分類為流動資產：

- (1) 預期將於正常營業週期中實現該資產，或意圖將其出售或消耗者。
- (2) 主要為交易目的而持有者。
- (3) 預期於資產負債表日後十二個月內實現者。
- (4) 現金或約當現金，但於資產負債表日後至少十二個月交換或用以清償負債受到限制者除外。

本集團將所有不符合上述條件之資產分類為非流動。

2. 負債符合下列條件之一者，分類為流動負債：

- (1) 預期將於正常營業週期中清償者。
- (2) 主要為交易目的而持有者。
- (3) 預期於資產負債表日後十二個月內到期清償者。
- (4) 不能無條件將清償期限遞延至資產負債表日後至少十二個月者。負債之條款，可能依交易對方之選擇，以發行權益工具而導致清償者，不影響其分類。

本集團將所有不符合上述條件之負債分類為非流動。

(六) 約當現金

約當現金係指短期並具高度流動性之投資，該投資可隨時轉換成定額現金且價值變動之風險甚小。定期存款符合前述定義且其持有目的係為滿足營

運上之短期現金承諾者，分類為約當現金。

(七) 透過損益按公允價值衡量之金融資產

1. 透過損益按公允價值衡量之金融資產係指持有供交易之金融資產或原始認列時被指定為透過損益按公允價值衡量之金融資產。金融資產若在取得時主要係為短期內出售，則分類為持有供交易之金融資產。衍生工具除依避險會計被指定為避險項目外，均分類為持有供交易之金融資產。本集團於金融資產符合下列條件之一時，於原始認列時將其指定為透過損益按公允價值衡量：

(1) 係混合合約；或

(2) 可銷除或重大減少衡量或認列不一致；或

(3) 係依書面之風險管理或投資策略，以公允價值基礎管理並評估其績效之投資。

2. 本集團對於符合交易慣例之透過損益按公允價值衡量之金融資產係採用交易日會計。

3. 透過損益按公允價值衡量之金融資產，於原始認列時按公允價值衡量，相關交易成本則認列為當期損益。續後按公允價值衡量，其公允價值之變動認列於當期損益。對於持有無活絡市場公開報價之權益工具投資，或與此種無活絡市場公開報價權益工具連結且須以交付該等權益工具交割之衍生金融工具，當其公允價值無法可靠衡量時，本集團將其列報為「以成本衡量之金融資產」。

(八) 放款及應收款

係屬原始產生之放款及應收款，係在正常營業過程中就商品銷售或服務提供所產生之應收客戶款項。於原始認列時按公允價值衡量，後續採有效利息法按攤銷後成本扣除減損後之金額衡量。惟屬未付息之短期應收帳款，因折現影響不重大，後續以原始發票金額衡量。

(九) 金融資產減損

1. 本集團於每一資產負債表日，評估是否已經存在減損之任何客觀證據，顯示某一或一組金融資產於原始認列後發生一項或多項事項（即「損失事項」），且該損失事項對一金融資產或一組金融資產之估計未來現金流量具有能可靠估計之影響。

2. 本集團用以決定是否存在減損損失之客觀證據之政策如下：

(1) 發行人或債務人之重大財務困難；

(2) 違約，諸如利息或本金支付之延滯或不償付；

(3) 本集團因與債務人財務困難相關之經濟或法律理由，給予債務人原不可能考量之讓步；

(4) 債務人將進入破產或其他財務重整之可能性大增；

(5) 由於財務困難而使該金融資產之活絡市場消失；

(6) 可觀察到之資料顯示，一組金融資產之估計未來現金流量於該等資產原始認列後發生可衡量之減少，雖然該減少尚無法認定係屬該組中之

- 某個別金融資產，該等資料包括該組金融資產之債務人償付狀況之不利變化，或與該組金融資產中資產違約有關之全國性或區域性經濟情況；
- (7) 發行人所處營運之技術、市場、經濟或法令環境中所發生具不利影響之重大改變之資訊，且該證據顯示可能無法收回該權益投資之投資成本；或
- (8) 權益工具投資之公允價值大幅或持久性下跌至低於成本。
3. 本集團經評估當已存在減損之客觀證據，且已發生減損損失時，按以下各類別處理：

(1) 以攤銷後成本衡量之金融資產

係以該資產帳面金額與估計未來現金流量按該金融資產原始有效利率折現之現值間之差額，認列減損損失於當期損益。當後續期間減損損失金額減少，且該減少能客觀地與認列減損後發生之事項相連結，則先前認列之減損損失在未認列減損情況下於迴轉日應有之攤銷後成本之限額內於當期損益迴轉。認列及迴轉減損損失之金額係藉由備抵帳戶調整資產之帳面金額。

(2) 以成本衡量之金融資產

係以該資產帳面金額與估計未來現金流量按類似金融資產之現時市場報酬率折現之現值間之差額，認列減損損失於當期損益。此類減損損失續後不得迴轉。認列減損損失之金額係藉由累計減損帳戶調整資產之帳面金額。

(十) 金融資產之除列

本集團於符合下列情況之一時，將除列金融資產：

1. 收取來自金融資產現金流量之合約權利失效。
2. 移轉收取金融資產現金流量之合約權利，且已移轉金融資產所有權之幾乎所有風險及報酬。
3. 移轉收取金融資產現金流量之合約權利，惟未保留對金融資產之控制。

(十一) 存貨

存貨按成本與淨變現價值孰低者衡量，本公司、擎亞香港、擎亞上海、移動探索、Well Display、偉德樂及 CoAsia Singapore 成本結轉按加權平均法計算。比較成本與淨變現價值孰低時，採逐項比較法，淨變現價值係指在正常營業過程中之估計售價減除至完工尚須投入之估計成本及相關變動銷售費用後之餘額。

(十二) 採用權益法之投資-關聯企業

1. 關聯企業指所有本集團對其有重大影響而無控制之個體，一般係直接或間接持有其 20% 以上表決權之股份。本集團對關聯企業之投資採用權益法處理，取得時依成本認列。
2. 本集團對關聯企業取得後之損益份額認列為當期損益，對其取得後之其他綜合損益份額則認列為其他綜合損益。如本集團對任一關聯企業

之損失份額等於或超過其在該關聯企業之權益（包括任何其他無擔保之應收款），本集團不認列進一步之損失，除非本集團對該關聯企業發生法定義務、推定義務或已代其支付款項。

3. 當關聯企業發生非損益及其他綜合損益之權益變動且不影響對關聯企業之持股比例時，本集團將歸屬於本集團可享有關聯企業份額下之權益變動按持股比例認列為「資本公積」。
4. 本集團與關聯企業間交易所產生之未實現損益已依其對關聯企業之權益比例銷除；除非證據顯示該交易所轉讓之資產已減損，否則未實現損失亦予以銷除。關聯企業之會計政策已作必要之調整，與本集團採用之政策一致。
5. 當集團處分關聯企業時，如喪失對該關聯企業之重大影響，對於先前認列於其他綜合損益與該關聯企業有關之所有金額，其會計處理與本集團若直接處分相關資產或負債之基礎相同，亦即如先前認列為其他綜合損益之利益或損失，於處分相關資產或負債時將被重分類為損益，則當喪失對關聯企業之重大影響時，將該利益或損失自權益重分類為損益。如仍對該關聯企業有重大影響，僅按比例將先前在其他綜合損益中認列之金額依上述方式轉出。

(十三) 不動產、廠房及設備

1. 不動產、廠房及設備係以取得成本為入帳基礎，並將購建期間之有關利息資本化。
2. 後續成本只有在與該項目有關之未來經濟效益很有可能流入本集團，且該項目之成本能可靠衡量時，才包括在資產之帳面金額或認列為一項單獨資產。被重置部分之帳面金額應除列。所有其他維修費用於發生時認列為當期損益。
3. 不動產、廠房及設備之後續衡量採成本模式，除土地不提折舊外，其他按估計耐用年限以直線法計提折舊。不動產、廠房及設備各項組成若屬重大，則單獨提列折舊。
4. 本集團於每一財務年度結束對各項資產之殘值、耐用年限及折舊方法進行檢視，若殘值及耐用年限之預期值與先前之估計不同時，或資產所含之未來經濟效益之預期消耗型態已有重大變動，則自變動發生日起依國際會計準則第 8 號「會計政策、會計估計變動及錯誤」之會計估計變動規定處理。各項主要資產之耐用年限如下：

房屋及建築	50 年
電腦通訊設備	2~11年
辦公設備	2~12年
試驗設備	2~10年
其他設備	2~6年

(十四) 無形資產

1. 電腦軟體

電腦軟體以取得成本認列，依直線法按估計耐用年限 3~5 年攤銷。

2. 其他無形資產

(1) 攀學之其他無形資產係屬播映節目線上教學課程，以原始取得成本為入帳基礎，並以個別課程為基礎按合約播映年限計 4~8 年攤銷轉列成本。

(2) 攀亞香港及 Well Display 之其他無形資產主係產品銷售權利金，採直線法攤銷，攤銷年限分別為 10 年及 5 年。

(十五) 非金融資產減損

本集團於資產負債表日針對有減損跡象之資產，估計其可回收金額，當可回收金額低於其帳面價值時，則認列減損損失。可回收金額係指一項資產之公允價值減出售成本或其使用價值，兩者較高者。除商譽外，當以前年度已認列資產減損之情況不存在或減少時，則迴轉減損損失，惟迴轉減損損失而增加之資產帳面金額，不超過該資產若未認列減損損失情況下減除折舊或攤銷後之帳面金額。

(十六) 借款

借款於原始認列時按公允價值扣除交易成本後之金額衡量，後續就扣除交易成本後之價款與贖回價值之任何差額採有效利息法按攤銷後成本於借款期間內衡量。

(十七) 應付帳款及票據

應付帳款及票據係在正常營業過程中自供應商取得商品或勞務而應支付之義務。於原始認列時按公允價值衡量，後續採有效利息法按攤銷後成本衡量。惟屬未付息之短期應付帳款及票據，因折現影響不重大，後續以原始發票金額衡量。

(十八) 金融負債之除列

本集團於合約所載之義務履行、取消或到期時，除列金融負債。

(十九) 金融資產及負債之互抵

當有法律上可執行之權利將所認列之金融資產及負債金額抵銷，且意圖以淨額基礎交割或同時實現資產及清償負債時，始可將金融資產及金融負債互抵，並於資產負債表中以淨額表達。

(二十) 財務保證合約

本公司簽訂之財務保證合約係指特定債務人於債務到期無法依原始或修改後之債務工具條款償還債務時，本公司必須支付特定給付以歸墊持有人所發生損失之合約。於原始認列時按交易日之公允價值調整交易成本衡量，續後按資產負債表日清償現時義務所須支出之最佳估計，與原始

認列之金額減除已認列之累計攤銷之餘額，二者孰高者衡量。

(二十一) 衍生金融工具

衍生工具於原始認列時按簽訂合約當日之公允價值衡量，續後按公允價值衡量，其公允價值之變動認列於當期損益。

(二十二) 員工福利

1. 短期員工福利

短期員工福利係以預期支付之非折現金額衡量，並於相關服務提供時認列為費用。

2. 退休金

(1) 確定提撥計畫

本公司、擎學及 CoAsia Korea 對於確定提撥計畫，係依權責發生基礎將應提撥之退休基金數額認列為當期之退休金成本。預付提撥金於可退還現金或減少未來給付之範圍內認列為資產。

擎亞香港根據強制性公積金條例，為符合資格之香港公司員工執行定額提撥強制性公積金退休福利計劃(強積金計劃)。強積金計劃之資產與本公司之資產分開，並由受託人獨立管理。

擎亞香港位於中華人民共和國之代表處、分公司、擎亞上海及偉德樂採確定提撥退休金制度，即依當地政府規定按月提撥養老保險金，並計入當期費用。

(2) 確定福利計畫

A. 本公司確定福利計畫下之淨義務係以員工當期或過去服務所賺得之未來福利金額折現計算，並以資產負債表日之確定福利義務現值減除計畫資產之公允價值。確定福利淨義務每年由精算師採用預計單位福利法計算，折現率係使用政府公債(於資產負債表日)之市場殖利率。

B. 確定福利計畫產生再衡量數於發生當期認列於其他綜合損益，並表達於保留盈餘。

C. 前期服務成本之相關費用立即認列為損益。

D. 期中期間之退休金成本係採用前一財務年度結束日依精算法定之退休金成本率，以年初至當期末為基礎計算。若該結束日後有重大市場變動及重大縮減、清償或其他重大一次性事項，則加以調整，並配合前述政策揭露相關資訊。

3. 離職福利

離職福利係於正常退休日前終止對員工之聘僱或當員工決定接受公司之福利邀約以換取聘僱之終止而提供之福利。本集團係於不再能撤銷離職福利之要約或於認列相關重組成本之孰早者時認列費用。不預期在資產負債表日後 12 個月全部清償之福利應予以折現。

4. 員工分紅及董監酬勞

員工分紅及董監酬勞係於具法律或推定義務且金額可合理估計時，認列為費用及負債。嗣後股東會決議實際配發金額與估列金額有差

異時，則按會計估計變動處理。另本集團係以財務報告年度之次年度股東會決議日前一日之每股公允價值，並考慮除權除息影響後之金額，計算股票紅利之股數。

(二十三) 所得稅

1. 所得稅費用包含當期及遞延所得稅。除與列入其他綜合損益或直接列入權益之項目有關之所得稅分別列入其他綜合損益或直接列入權益外，所得稅係認列於損益。
2. 本集團依據營運及產生應課所得之所在國家在資產負債表日已立法或已實質性立法之稅率計算當期所得稅。管理階層就適用所得稅相關法規定期評估所得稅申報之狀況，並在適用情況下根據預期須向稅捐機關支付之稅款估列所得稅負債。未分配盈餘依所得稅法加徵10%之所得稅，俟盈餘產生年度之次年度於股東會通過盈餘分派案後，始就實際盈餘之分派情形，認列10%之未分配盈餘所得稅費用。
3. 遞延所得稅採用資產負債表法，按資產及負債之課稅基礎與其於合併資產負債表之帳面金額所產生之暫時性差異認列。若遞延所得稅源自於交易（不包括企業合併）中對資產或負債之原始認列，且在交易當時未影響會計利潤或課稅所得（課稅損失），則不予認列。遞延所得稅採用在資產負債表日已立法或已實質性立法，並於有關之遞延所得稅資產實現或遞延所得稅負債清償時預期適用之稅率（及稅法）為準。
4. 遞延所得稅資產於暫時性差異很有可能用以抵減未來應課稅所得之範圍內認列，並於每一資產負債表日重評估未認列及已認列之遞延所得稅資產。
5. 當有法定執行權將所認列之當期所得稅資產及負債金額互抵且有意圖以淨額基礎清償或同時實現資產及清償負債時，始將當期所得稅資產及當期所得稅負債互抵；當有法定執行權將當期所得稅資產及當期所得稅負債互抵，且遞延所得稅資產及負債由同一稅捐機關課徵所得稅之同一納稅主體、或不同納稅主體產生但各主體意圖以淨額基礎清償或同時實現資產及清償負債時，始將遞延所得稅資產及負債互抵。
6. 期中期間之所得稅費用以估計之年度平均有效稅率應用至期中期間之稅前損益計算之，並配合前述政策揭露相關資訊。

(二十四) 股利分配

分派予本公司股東之股利於本公司股東會決議分派股利時於財務報告認列，分派現金股利認列為負債，分派股票股利則認列為待分配股票股利，並於發行新股基準日時轉列普通股。

(二十五) 收入認列

本集團收入係正常營業活動中對集團外顧客銷售商品已收或應收對價之公允價值，以扣除營業稅、銷貨退回、數量折扣及折讓之淨額表達。

商品銷售於商品交付予買方、銷貨金額能可靠衡量且未來經濟效益很有可能流入企業時認列收入。當與所有權相關之重大風險與報酬已移轉予顧客，本集團對商品既不持續參與管理亦未維持有效控制且顧客根據銷售合約接受商品，或有客觀證據顯示所有接受條款均已符合時，商品交付方屬發生。

(二十六)營運部門

本集團營運部門資訊與提供給主要營運決策者之內部管理報告採一致之方式報導。主要營運決策者負責分配資源予營運部門並評估其績效，經辨識本集團之主要營運決策者為董事長。

五、重大會計判斷、估計及假設不確定性之主要來源

本集團編製本合併財務報告時，管理階層已運用其判斷以決定所採用之會計政策，並依據資產負債表日當時之情況對於未來事件之合理預期以作出會計估計及假設。所作出之重大會計估計與假設可能與實際結果存有差異，將考量歷史經驗及其他因子持續評估及調整。該等估計及假設具有導致資產及負債帳面金額於下個財務年度重大調整之風險。請詳下列對重大會計判斷、估計與假設不確定性之說明：

(一)會計政策採用之重要判斷

金融資產－權益投資之減損

本集團依據國際會計準則第 39 號決定個別金融資產－權益投資是否發生減損，於作此項決定時需重大判斷。本集團評估個別權益投資之公允價值低於其成本之時間及金額，以及被投資者之財務健全情況和短期業務前景，包括產業及部門績效、技術變遷以及營運及融資現金流量等因素。

當個別權益投資公允價值低於其成本之情況係屬大幅度或持久性時，將於當期損益認列減損損失。

(二)重要會計估計及假設

存貨之評價

由於存貨須以成本與淨變現價值孰低者計價，故本集團必須運用判斷及估計決定資產負債表日存貨之淨變現價值。由於科技快速變遷，本集團評估資產負債表日存貨因正常損耗、過時陳舊或無市場銷售價值之金額，並將存貨成本沖減至淨變現價值。此存貨評價主要係依未來特定期間內之產品需求為估計基礎，故可能產生重大變動。

民國 104 年 3 月 31 日本集團存貨之帳面金額為 \$1,778,782。

六、重要會計項目之說明

(一) 現金及約當現金

	104年3月31日	103年12月31日	103年3月31日
庫存現金及零用金	\$ 1,133	\$ 1,289	\$ 1,723
支票存款	168	165	1,072
活期存款	321,385	490,814	223,002
定期存款	<u>443,165</u>	<u>328,779</u>	<u>186,510</u>
	765,851	821,047	412,307
轉列受限制資產 (帳列其他流動資產)	(<u>411,307</u>)	(<u>328,779</u>)	(<u>186,510</u>)
	<u>\$ 354,544</u>	<u>\$ 492,268</u>	<u>\$ 225,797</u>

1. 本集團往來之金融機構信用品質良好，且本集團與多家金融機構往來以分散信用風險，預期發生違約之可能性甚低。
2. 擎亞香港、擎亞上海及 Well Display 民國 104 年 3 月 31 日、103 年 12 月 31 日及 103 年 3 月 31 日之定期存款，因係提供作為短期借款額度之擔保（定存年利率分別為 0.05%~1.25%、0.05%~0.80%及 0.10%~0.80%）及保證金，故上開款項均已依其性質轉列至受限制資產（帳列其他流動資產）項下。
3. 有關本集團將現金提供作為質押擔保之情形請詳附註八。

(二) 應收帳款淨額

	104年3月31日	103年12月31日	103年3月31日
應收帳款	\$ 1,485,317	\$ 1,051,127	\$ 1,532,962
減：備抵呆帳	(<u>37,888</u>)	(<u>38,584</u>)	(<u>32,764</u>)
	<u>\$ 1,447,429</u>	<u>\$ 1,012,543</u>	<u>\$ 1,500,198</u>

1. 已減損金融資產之變動分析：

- (1) 於民國 104 年 3 月 31 日、103 年 12 月 31 日及 103 年 3 月 31 日止，本集團已減損之應收帳款金額分別為 \$67,332、\$189,526 及 \$96,714。
- (2) 依群組評估之備抵呆帳變動表如下：

	104年第一季	103年第一季
期初餘額	\$ 38,584	\$ 33,114
本期提列減損損失	(370)	(1,007)
淨兌換差額	(326)	657
期末餘額	<u>\$ 37,888</u>	<u>\$ 32,764</u>

2. 本集團之應收帳款為未逾期且未減損者依據本集團之授信標準之信用品質資訊如下：

	104年3月31日	103年12月31日	103年3月31日
群組1	\$ 1,243,875	\$ 796,449	\$ 1,081,397
群組2	174,110	65,152	354,851
	<u>\$ 1,417,985</u>	<u>\$ 861,601</u>	<u>\$ 1,436,248</u>

群組 1：公開發行以上之公司或屬於公開發行集團之子公司。

群組 2：非公開發行之公司。

3. 本集團帳列應收帳款並未持有任何擔保品。

(三) 金融資產移轉

整體除列之已移轉金融資產

本公司於民國 103 及 102 年度與大眾商業銀行(大眾銀行)簽訂應收帳款讓售合約，依合約規定無須承擔應收帳款無法回收之風險及因商業糾紛所造成之損失，且本公司對於該些已移轉應收帳款並無任何持續參與，因此本公司除列該些讓售之應收帳款，其尚未到期之相關資訊如下：

104年3月31日

讓售對象	讓售應收帳款金			
	額	除列金額	額度	已預支金額
大眾銀行	\$ 131,688	\$ 118,507	美金30,000仟元	\$ 118,507

103年12月31日

讓售對象	讓售應收帳款金			
	額	除列金額	額度	已預支金額
大眾銀行	\$ 154,252	\$ 138,798	美金30,000仟元	\$ 138,798

103年3月31日

讓售對象	讓售應收帳款金			
	額	除列金額	額度	已預支金額
大眾銀行	\$ 205,296	\$ 184,738	美金30,000仟元	\$ 184,738

(四) 存貨

104年3月31日

	成本	備抵呆滯及跌價損失	帳面金額
原料	\$ 6,201	(\$ 6,201)	\$ -
在製品	68,676	-	68,676
商品存貨	1,953,284	(243,178)	1,710,106
	<u>\$ 2,028,161</u>	<u>(\$ 249,379)</u>	<u>\$ 1,778,782</u>

	103年12月31日		
	成本	備抵呆滯及跌價損失	帳面金額
原料	\$ 7,124	(\$ 7,124)	\$ -
在製品	10,255	-	10,255
商品存貨	2,346,590	(244,516)	2,102,074
	<u>\$ 2,363,969</u>	<u>(\$ 251,640)</u>	<u>\$ 2,112,329</u>

	103年3月31日		
	成本	備抵呆滯及跌價損失	帳面金額
原料	\$ 7,124	(\$ 6,673)	\$ 451
在製品	13,047	-	13,047
商品存貨	1,568,285	(284,370)	1,283,915
	<u>\$ 1,588,456</u>	<u>(\$ 291,043)</u>	<u>\$ 1,297,413</u>

本集團民國 104 及 103 年第一季認列為費損之存貨成本分別計\$5,648,296 及\$2,547,007，其中包含民國 104 及 103 年第一季將存貨自成本沖減至淨變現價值而認列之銷貨成本分別計\$958 及\$25,142。

(五) 透過損益按公允價值衡量之金融資產－非流動

項 目	104年3月31日	103年12月31日	103年3月31日
非流動項目：			
原始認列時指定為透過損益按公允價值衡量之金融資產特別股	\$ 18,260	\$ 18,260	\$ 18,260
原始認列時指定為透過損益按公允價值衡量之金融資產評價調整	(1,287)	(3,943)	(4,037)
	<u>\$ 16,973</u>	<u>\$ 14,317</u>	<u>\$ 14,223</u>

本公司民國 104 年及 103 年第一季認列之淨評價利益(損失)分別計\$2,656 及(\$3,527)。

(六) 以成本衡量之金融資產－非流動

項 目	104年3月31日	103年12月31日	103年3月31日
非流動項目：			
非上市櫃公司股票	\$ 22,130	\$ 22,343	\$ 22,128
累計減損－以成本衡量之金融資產	(9,877)	(9,877)	(9,877)
	<u>\$ 12,253</u>	<u>\$ 12,466</u>	<u>\$ 12,251</u>

1. 本集團持有之股票投資依據投資之意圖應分類為透過損益按公允價值衡量之金融資產，惟因該標的非於活絡市場公開交易，且無法取得足夠之類似公司之產業資訊及被投資公司之相關財務資訊，因此無法合理可靠衡量該些標的之公允價值，因此分類為「以成本衡量之金融資產」。

2. 本集團民國 104 年 3 月 31 日、103 年 12 月 31 日及 103 年 3 月 31 日以成本衡量之金融資產未有提供質押之情況。

(七) 採用權益法之投資

	<u>104年3月31日</u>	<u>103年12月31日</u>	<u>103年3月31日</u>
Pointchips Co., Ltd.	(\$ 2,538)	(\$ 1,915)	\$ 1,381
採權益法長期股權投資貸餘 (帳列其他非流動負債)	<u>2,538</u>	<u>1,915</u>	<u>-</u>
	<u>\$ -</u>	<u>\$ -</u>	<u>\$ 1,381</u>

本集團個別不重大關聯企業之帳面金額及其經營結果之份額彙總如下：

民國 104 年 3 月 31 日、103 年 12 月 31 日及 103 年 3 月 31 日，本集團個別不重大關聯企業之帳面金額合計分別為(\$2,538)、(\$1,915)及\$1,381。

	<u>104年第一季</u>	<u>103年第一季</u>
繼續營業單位本期淨損 (即本期綜合損益總額)	(\$ <u>3,361</u>)	(\$ <u>7,771</u>)

上開採權益法評價之採用權益法之投資，民國 104 及 103 年第一季係依被投資公司同期未經會計師核閱之財務報告評價而得；另民國 103 年度係依其公司委任之其他會計師查核之財務報告評價。

(以下空白)

(八) 不動產、廠房及設備

	土地	房屋及建築	電腦 通訊設備	辦公設備	試驗設備	其他設備	未完工程 及待驗設備	合計
104年1月1日								
成本	\$ 52,744	\$ 99,026	\$ 18,009	\$ 8,705	\$ 26,238	\$ 71,723	\$ 34	\$ 276,479
累計折舊	-	(13,430)	(13,694)	(4,256)	(15,227)	(27,843)	-	(74,450)
累計減損	-	-	-	-	-	(1,940)	-	(1,940)
	<u>\$ 52,744</u>	<u>\$ 85,596</u>	<u>\$ 4,315</u>	<u>\$ 4,449</u>	<u>\$ 11,011</u>	<u>\$ 41,940</u>	<u>\$ 34</u>	<u>\$ 200,089</u>
104年第一季								
1月1日	\$ 52,744	\$ 85,596	\$ 4,315	\$ 4,449	\$ 11,011	\$ 41,940	\$ 34	\$ 200,089
增添	-	-	259	257	-	503	1,729	2,748
處分淨額	-	-	(6)	-	-	-	-	(6)
重分類	-	-	-	1,714	-	-	(1,714)	-
折舊費用	-	(485)	(482)	(326)	(1,243)	(2,647)	-	(5,183)
淨兌換差額	-	-	(10)	(19)	-	(237)	-	(266)
3月31日	<u>\$ 52,744</u>	<u>\$ 85,111</u>	<u>\$ 4,076</u>	<u>\$ 6,075</u>	<u>\$ 9,768</u>	<u>\$ 39,559</u>	<u>\$ 49</u>	<u>\$ 197,382</u>
104年3月31日								
成本	\$ 52,744	\$ 99,026	\$ 17,991	\$ 10,640	\$ 26,238	\$ 71,906	\$ 49	\$ 278,594
累計折舊	-	(13,915)	(13,915)	(4,565)	(16,470)	(30,407)	-	(79,272)
累計減損	-	-	-	-	-	(1,940)	-	(1,940)
	<u>\$ 52,744</u>	<u>\$ 85,111</u>	<u>\$ 4,076</u>	<u>\$ 6,075</u>	<u>\$ 9,768</u>	<u>\$ 39,559</u>	<u>\$ 49</u>	<u>\$ 197,382</u>

	土地	房屋及建築	電腦 通訊設備	辦公設備	試驗設備	其他設備	未完工程 及待驗設備	合計
103年1月1日								
成本	\$ 52,744	\$ 99,026	\$ 17,173	\$ 6,812	\$ 24,119	\$ 32,988	\$ 345	\$ 233,207
累計折舊	-	(11,488)	(12,356)	(3,469)	(11,005)	(23,475)	-	(61,793)
累計減損	-	-	-	-	-	(1,940)	-	(1,940)
	<u>\$ 52,744</u>	<u>\$ 87,538</u>	<u>\$ 4,817</u>	<u>\$ 3,343</u>	<u>\$ 13,114</u>	<u>\$ 7,573</u>	<u>\$ 345</u>	<u>\$ 169,474</u>
103年第一季								
1月1日	\$ 52,744	\$ 87,538	\$ 4,817	\$ 3,343	\$ 13,114	\$ 7,573	\$ 345	\$ 169,474
增添	-	-	73	-	-	1,134	-	1,207
處分淨額	-	-	(15)	(36)	(50)	(92)	-	(193)
重分類	-	-	-	-	-	-	(345)	(345)
折舊費用	-	(486)	(456)	(224)	(1,117)	(1,255)	-	(3,538)
淨兌換差額	-	-	23	37	-	(79)	-	(19)
3月31日	<u>\$ 52,744</u>	<u>\$ 87,052</u>	<u>\$ 4,442</u>	<u>\$ 3,120</u>	<u>\$ 11,947</u>	<u>\$ 7,281</u>	<u>\$ -</u>	<u>\$ 166,586</u>
103年3月31日								
成本	\$ 52,744	\$ 99,026	\$ 17,298	\$ 6,751	\$ 23,621	\$ 31,684	\$ -	\$ 231,124
累計折舊	-	(11,974)	(12,856)	(3,631)	(11,674)	(22,463)	-	(62,598)
累計減損	-	-	-	-	-	(1,940)	-	(1,940)
	<u>\$ 52,744</u>	<u>\$ 87,052</u>	<u>\$ 4,442</u>	<u>\$ 3,120</u>	<u>\$ 11,947</u>	<u>\$ 7,281</u>	<u>\$ -</u>	<u>\$ 166,586</u>

1. 本集團各項不動產、廠房及設備之重大組成部分及其耐用年限如下：

項目	重大組成部分	耐用年限
房屋及建築	辦公室	50年
電腦通訊設備	電腦及網路系統	2~11年
辦公設備	會議、辦公設備及門禁系統設備	2~12年

2. 以不動產、廠房及設備提供擔保之資訊，請詳附註八說明。

(九) 無形資產

	電腦軟體	權利金	商譽	其他	合計
104年1月1日					
成本	\$ 31,022	\$ 110,467	\$ 12,555	\$ 34,705	\$ 188,749
累計攤銷	(15,088)	(25,027)	-	(9,420)	(49,535)
	<u>\$ 15,934</u>	<u>\$ 85,440</u>	<u>\$ 12,555</u>	<u>\$ 25,285</u>	<u>\$ 139,214</u>
104年第一季					
1月1日	\$ 15,934	\$ 85,440	\$ 12,555	\$ 25,285	\$ 139,214
增添—源自單獨取得	21	-	-	6,783	6,804
攤銷費用	(1,341)	(4,440)	-	(1,595)	(7,376)
淨兌換差額	-	(895)	-	-	(895)
3月31日	<u>\$ 14,614</u>	<u>\$ 80,105</u>	<u>\$ 12,555</u>	<u>\$ 30,473</u>	<u>\$ 137,747</u>
104年3月31日					
成本	\$ 31,043	\$ 109,572	\$ 12,555	\$ 41,488	\$ 194,658
累計攤銷	(16,429)	(29,467)	-	(11,015)	(56,911)
	<u>\$ 14,614</u>	<u>\$ 80,105</u>	<u>\$ 12,555</u>	<u>\$ 30,473</u>	<u>\$ 137,747</u>
	電腦軟體	權利金	商譽	其他	合計
103年1月1日					
成本	\$ 29,510	\$ 89,721	\$ 12,555	\$ 27,663	\$ 159,449
累計攤銷	(9,237)	(14,033)	-	(4,123)	(27,393)
	<u>\$ 20,273</u>	<u>\$ 75,688</u>	<u>\$ 12,555</u>	<u>\$ 23,540</u>	<u>\$ 132,056</u>
103年第一季					
1月1日	\$ 20,273	\$ 75,688	\$ 12,555	\$ 23,540	\$ 132,056
增添—源自單獨取得	-	-	-	2,077	2,077
攤銷費用	(1,522)	(2,282)	-	(1,171)	(4,975)
淨兌換差額	-	1,639	-	-	1,639
3月31日	<u>\$ 18,751</u>	<u>\$ 75,045</u>	<u>\$ 12,555</u>	<u>\$ 24,446</u>	<u>\$ 130,797</u>
103年3月31日					
成本	\$ 29,510	\$ 91,360	\$ 12,555	\$ 29,740	\$ 163,165
累計攤銷	(10,759)	(16,315)	-	(5,294)	(32,368)
	<u>\$ 18,751</u>	<u>\$ 75,045</u>	<u>\$ 12,555</u>	<u>\$ 24,446</u>	<u>\$ 130,797</u>

1. 無形資產攤銷明細如下：

	104年第一季	103年第一季
營業成本	\$ 2,573	\$ 1,997
推銷費用	4,461	2,308
管理費用	342	543
研究發展費用	-	127
	<u>\$ 7,376</u>	<u>\$ 4,975</u>

2. 商譽分攤至按營運部門辨認之本集團現金產生單位：

	104年3月31日	103年12月31日	103年3月31日
擎亞集團	<u>\$ 12,555</u>	<u>\$ 12,555</u>	<u>\$ 12,555</u>

3. 無形資產－權利金

(1) 擎亞香港於民國 101 年 5 月與代理商和路元電子(香港)有限公司(和路元)簽定客戶承接計服務合約所支付之權利金計美金 3,000 仟元，並由擎亞香港承接和路元部分客戶之產品銷售權利，相關權利金之攤銷年限為 10 年。

(2) Well Display 於民國 103 年 6 月與 AMS TECHNOLOGY(AMS)簽定客戶及銷售員承接暨服務合約所支付之權利金計美金 523 仟元，並由 Well Display 承接 AMS 部分銷售員及客戶產品銷售權利，相關權利金之攤銷年限為 5 年。

4. 無形資產-其他中主係擎學首次自邁亞股份有限公司取得之線上教學課程計\$24,618，係以個別課程為基礎按合約播映年限計 8 年攤銷並轉列成本。

(十) 短期借款

	104年3月31日	103年12月31日	103年3月31日
購料借款	\$ 262,669	\$ 205,850	\$ 251,372
擔保借款(註)	503,997	872,950	372,822
信用借款	400,000	400,000	178,000
	<u>\$ 1,166,666</u>	<u>\$ 1,478,800</u>	<u>\$ 802,194</u>
利率區間	1.13%~3.25%	1.21%~3.24%	1.34%~1.99%

註：含應收帳款擔保借款。

1. 本公司截至民國 104 年 3 月 31 日、103 年 12 月 31 日及 103 年 3 月 31 日止，除提供附註八所述之擔保品外，因上開短期借款額度而開立之保證票據分別共計\$1,649,726、\$1,612,091及\$2,293,156；擎亞香港以信用狀額度之 10%~20%提存定存單於銀行。另本公司民國 104 年 3 月 31 日、103 年 12 月 31 日及 103 年 3 月 31 日分別開立約合新台幣 1,023,315 仟元、1,031,192 仟元及 884,790 仟元之本票、擔保信用狀及背書保證作為擎亞香港之借款擔保；民國 104 年 3 月 31 日、103 年 12 月 31 日及 103 年 3 月 31 日均開立\$50,000之本票作為擎學之借款擔保；民國 104 年 3 月 31 日、103 年 12 月 31 日及 103 年 3 月 31 日分別提供約合新台幣 47,102

仟元、47,577 仟元及 45,765 仟元之背書保證作為 Well Display 之借款擔保。

2. 本公司於民國 102 年 8 月 12 日與大眾銀行等聯貸銀行團簽訂聯合授信暨應收帳款承購合約計美金 26,000 仟元，合約期間為一年(自民國 102 年 11 月至民國 103 年 11 月止)，於總額度內得分次動用並得循環使用。

(十一) 應付短期票券

	<u>104年3月31日</u>	<u>103年12月31日</u>	<u>103年3月31日</u>
應付商業本票	\$ -	\$ -	\$ 50,000
減：未攤銷折價	-	-	-
	<u>\$ -</u>	<u>\$ -</u>	<u>\$ 50,000</u>
額定利率	-	-	1.34%
可使用額度	<u>\$ -</u>	<u>\$ -</u>	<u>\$ 50,000</u>

上述應付商業本票由兆豐票券金融股份有限公司保證。

(十二) 其他應付款

	<u>104年3月31日</u>	<u>103年12月31日</u>	<u>103年3月31日</u>
應付薪資	\$ 9,947	\$ 18,048	\$ 5,234
其他應付款(註)	<u>41,358</u>	<u>78,055</u>	<u>74,751</u>
	<u>\$ 51,305</u>	<u>\$ 96,103</u>	<u>\$ 79,985</u>

註：民國 103 年 3 月 31 日內含因擊學取得邁亞股份有限公司線上學習系統所應支付之款項。

(十三) 其他流動負債

	<u>104年3月31日</u>	<u>103年12月31日</u>	<u>103年3月31日</u>
預收款項(註)	\$ 120,658	\$ 57,036	\$ 253,736
其他流動負債	<u>1,816</u>	<u>11,036</u>	<u>1,015</u>
	<u>\$ 122,474</u>	<u>\$ 68,072</u>	<u>\$ 254,751</u>

註：主係預收貨款。

(十四) 退休金

- (1) 本公司依據「勞動基準法」之規定，訂有確定福利之退休辦法，適用於民國 94 年 7 月 1 日實施「勞工退休金條例」前所有正式員工之服務年資，以及於實施「勞工退休金條例」後選擇繼續適用勞動基準法員工之後續服務年資。員工符合退休條件者，退休金之支付係根據服務年資及退休前 6 個月之平均薪資計算，15 年以內(含)的服務年資每滿一年給予兩個基數，超過 15 年之服務年資每滿一年給予一個基數，惟累積最高以 45 個基數為限。本公司按月就薪資總額 2%提撥退休基金，以勞工退休準備金監督委員會之名義專戶儲存於台灣銀行。

- (2) 民國 104 年及 103 年第一季，本集團依上述退休金辦法認列之退休

金成本均為\$0。

(3)本公司於民國 105 年度預計支付予退休計畫之提撥金為\$527。

2. (1)自民國 94 年 7 月 1 日起，本公司及擎學依據「勞工退休金條例」，訂有確定提撥之退休辦法，適用於本國籍之員工。本公司及擎學就員工選擇適用「勞工退休金條例」所定之勞工退休金制度部分，每月按薪資之 6%提繳勞工退休金至勞保局員工個人帳戶，員工退休金之支付依員工個人之退休金專戶及累積收益之金額採月退休金或一次退休金方式領取。
- (2)擎亞上海及偉德樂按中華人民共和國政府規定之養老保險制度每月依當地員工薪資總額之一定比率提撥養老保險金，其提撥比率分別為 22.5%及 21.4%。每位員工之退休金由政府管理統籌安排，擎亞上海及偉德樂除按月提撥外，無進一步義務。
- (3)CoAsia Korea 按當地政府規定之保險制度，每月依當地員工薪資總額之一定比率提撥國民年金，其提撥比率為 9%。每月員工之退休金由該政府管理統籌安排，CoAsia Korea 除按月提撥外，無進一步義務。
- (4)擎亞香港訂有確定提撥義務之退休金辦法，按月支付強積金做為合格僱員之退休福利。
- (5)CoAsia 未訂定員工退休金辦法，且當地法令亦無強制要求之規定。
- (6)擎先科技、移動探索、登和無線、Well Display 及 CoAsia Singapore 因無員工，故無需提列退休金成本。
- (7)民國 104 年及 103 年第一季，本集團依上開退休金辦法認列之退休金成本分別為\$7,815 及\$4,917。

(十五)股本

截至民國 104 年 3 月 31 日止，本公司章程之額定及實收股本分別為\$2,000,000 及\$1,222,627，每股面額新台幣 10 元，分為 122,263 仟股。

(十六)資本公積

依公司法規定，超過票面金額發行股票所得之溢額及受領贈與之所得之資本公積，除得用於彌補虧損外，於公司無累積虧損時，按股東原有股份之比例發給新股或現金。另依證券交易法之相關規定，以上開資本公積撥充資本時，每年以其合計數不超過實收資本額百分之十為限。公司非於盈餘公積填補資本虧損仍有不足時，不得以資本公積補充之。

(十七)未分配盈餘(待彌補虧損)

1. 依本公司之公司章程規定，年度決算如有盈餘，除依法完納一切稅捐外，應先彌補以往年度虧損，次提百分之十為法定盈餘公積，如尚有餘額，應分配員工紅利不低於百分之十，董事監察人酬勞不得高於百分之五，其餘併同以前年度未分配盈餘由董事會擬具分配議案，提請股東會決議分配之；盈餘分配之原則如下：以不低於當年度可分配盈餘之百分之五十分配之，依公司資金需求擬定發放股票股利及現金股利之比率，惟此部分現金股利比率不低於百分之五。

2. 法定盈餘公積除彌補公司虧損及按股東原有股份之比例發給新股或現金外，不得使用之，惟發給新股或現金者，以該項公積超過實收資本額百分之二十五之部分為限。
3. 本公司分派盈餘時，依法令規定須就當年度資產負債表日之其他權益項借方餘額提列特別盈餘公積始得分派，俟後其他權益項目借方餘額迴轉時，迴轉金額得列入可供分派盈餘中。
4. 本公司於民國 104 年 3 月 23 日經董事會提議之盈餘指撥案及民國 103 年 6 月 26 日經股東會決議通過民國 102 年度盈虧撥補案如下：

	103年度	102年度
法定盈餘公積	\$ 4,647	\$ -
彌補虧損	-	49,784
	<u>\$ 4,647</u>	<u>\$ 49,784</u>

上述民國 103 年度盈餘指撥案，截至民國 104 年 5 月 11 日止，尚未經股東會決議，有關董事會通過擬議及股東會決議盈餘分派情形，可至公開資訊觀測站查詢。

5. 本公司民國 104 及 103 年第一季員工紅利及董監酬勞估列金額分別為 \$730 及 \$0，係分別以民國 104 及 103 年第一季之稅後淨利，考量法定盈餘公積等因素後，以章程所訂之成數為基礎估列。配發股票紅利之股數計算基礎係依據次年度股東會決議日前一日之收盤價並考量除權除息之影響，並認列為當年度之營業費用，惟若嗣後股東會決議實計配發金額與估列數有差異時，則列為次年度之損益。本公司民國 103 年員工分紅及董監酬勞已於民國 104 年 3 月 23 日經董事會決議不擬配發，惟相關提議尚未經股東會決議。本公司董事會通過及股東會決議之員工紅利及董監酬勞相關資訊可至公開資訊觀測站查詢。
6. 肇學民國 104 年第一季為稅後虧損，故暫不予估算相關員工紅利及董監酬勞。

(十八) 營業收入

	104年第一季	103年第一季
銷貨收入淨額	\$ 5,798,456	\$ 2,616,412
其他營業收入	11,484	6,103
	<u>\$ 5,809,940</u>	<u>\$ 2,622,515</u>

(十九) 其他利益及損失

	<u>104年第一季</u>	<u>103年第一季</u>
淨外幣兌換(損失)利益	(\$ 12,895)	\$ 28,589
透過損益按公允價值衡量之		
金融資產淨利益(損失)	2,656 (3,527)
處分不動產、廠房及設備淨損失	(6)	(15)
什項支出	(207)	(270)
	<u>(\$ 10,452)</u>	<u>\$ 24,777</u>

(二十) 費用性質之額外資訊

	<u>104年第一季</u>	<u>103年第一季</u>
員工福利費用	\$ 80,657	\$ 74,782
不動產、廠房及設備折舊費用	5,183	3,538
無形資產攤銷費用	7,376	4,975
	<u>\$ 93,216</u>	<u>\$ 83,295</u>

(二十一) 員工福利費用

	<u>104年第一季</u>	<u>103年第一季</u>
薪資費用	\$ 67,956	\$ 65,313
勞健保費用	2,715	2,020
退休金費用	7,815	4,917
其他用人費用	2,171	2,532
	<u>\$ 80,657</u>	<u>\$ 74,782</u>

(二十二) 所得稅

1. 所得稅費用

所得稅費用組成部分：

	<u>104年第一季</u>	<u>103年第一季</u>
當期所得稅：		
當期所得產生之應付所得稅	\$ 4,688	\$ 2,867
扣繳稅額	21	1
當期所得稅總額	4,709	2,868
遞延所得稅：		
暫時性差異之原始產生及迴轉	(4,709)	(214)
所得稅費用	<u>\$ -</u>	<u>\$ 2,654</u>

2. 本公司營利事業所得稅結算申報，經稅捐機關核定至民國101年度。攀學及移動探索營利事業所得稅結算申報，經稅捐機關核定至民國102年度。

3. 未分配盈餘相關資訊：

	<u>104年3月31日</u>	<u>103年12月31日</u>	<u>103年3月31日</u>
87年度以後	\$ 31,048	\$ 23,245	\$ -

4. 截至民國 104 年 3 月 31 日、103 年 12 月 31 日及 103 年 3 月 31 日，本公司股東可扣抵稅額帳戶餘額分別為 \$85,318、\$85,318 及 \$85,090，民國 102 年度因本公司無可供分配盈餘，故無稅額可扣抵比率之適用，民國 103 年度盈餘分配之預計稅額扣抵比率為 20.48%。
5. 擎亞上海設立於上海市外高橋保稅區，依相關法令規定，其按所得稅 15% 之稅率徵收。若公司產生虧損，可以逐年延續彌補，但最長不得超過五年。
6. 擎亞香港、Well Display、擎先科技及登和無線依香港政府公告之所得稅率均為 16.5%。
7. CoAsia Korea 依韓國政府公告之所得稅率區間為 10%~22%。
8. 偉德樂依法令規定按所得稅 25% 之稅率徵收，若公司產生虧損，可以逐年延續彌補，但最長不得超過五年。
9. CoAsia Singapore 依新加坡政府公告之所得稅率為 17%。

(二十三) 代工交易

本公司依中華民國前財政部證期會民國 87 年 3 月 18 日 (87) 台財證 (六) 第 00747 號函規定，將屬風險及所有權尚未移轉部分之進銷貨淨額予以銷除，各期已銷除之銷貨金額與期末因上開交易尚未支付款項明細如下：

1. 已消除之銷貨金額

	<u>104年第一季</u>	<u>103年第一季</u>
OptoPAC Inc.	\$ 137,030	\$ 87,689

2. 加工費

	<u>104年第一季</u>	<u>103年第一季</u>
OptoPAC Inc.	\$ 45,429	\$ 32,588

3. 尚未支付款項(帳列應付帳款及其他應付款)

	<u>104年3月31日</u>	<u>103年12月31日</u>	<u>103年3月31日</u>
OptoPAC Inc.	\$ 11,961	\$ 14,187	\$ 27,463

(二十四) 每股盈餘(虧損)

	104年第一季		
	稅後金額	流通在外 股數(仟股)	每股盈餘 (元)
<u>基本每股盈餘</u>			
歸屬於母公司普通股股東之 本期淨利	\$ 7,803	122,263	\$ 0.06
<u>稀釋每股盈餘</u>			
歸屬於母公司普通股股東之 本期淨利	\$ 7,803	122,263	
具稀釋作用之潛在普通股之影響 員工分紅		4	
屬於母公司普通股股東之本期 淨利加潛在普通股之影響	\$ 7,803	122,267	\$ 0.06
	103年第一季		
	稅後金額	流通在外 股數(仟股)	每股虧損 (元)
<u>基本每股虧損</u>			
歸屬於母公司普通股股東之 本期淨損	(\$ 23,419)	122,263	(\$ 0.19)
<u>稀釋每股虧損</u>			
歸屬於母公司普通股股東之 本期淨損	(\$ 23,419)	122,263	
具稀釋作用之潛在普通股之影響 員工分紅(註)		-	
屬於母公司普通股股東之本期 淨損加潛在普通股之影響	(\$ 23,419)	122,263	(\$ 0.19)

註：因員工分紅具反稀釋作用，故不擬列入計算。

(二十五) 現金流量補充資訊

僅有部分現金支付之投資活動：

	104年第一季	103年第一季
購置不動產、廠房及設備	\$ 2,748	\$ 1,207
加：期初應付設備款	-	285
本期支付現金	\$ 2,748	\$ 1,492

七、關係人交易

(一) 與關係人間之重大交易事項

1. 營業收入

	<u>104年第一季</u>	<u>103年第一季</u>
—其他關係人及其關聯企業	\$ 33,880	\$ 12,317
—實質關係人及其子公司	<u>11,033</u>	<u>6,103</u>
	<u>\$ 44,913</u>	<u>\$ 18,420</u>

本集團對關聯企業之收款條件採月結 30 天內收款，銷貨價格皆與一般客戶相當。

2. 進貨

	<u>104年第一季</u>	<u>103年第一季</u>
—實質關係人及其關聯企業	<u>\$ 4,919,346</u>	<u>\$ 2,381,137</u>

進貨價格係以關聯企業區域代理價格為依據，採即期信用狀、0A1 天、預付貨款及 0A30 天方式支付貨款。

3. 應收關係人款項

	<u>104年3月31日</u>	<u>103年12月31日</u>	<u>103年3月31日</u>
應收關係人款項：			
—其他關係人及其子公司	\$ 31,637	\$ 2,583	\$ 6,563
—實質關係人及其關聯企業	<u>9,734</u>	<u>9,198</u>	<u>6,110</u>
	<u>\$ 41,371</u>	<u>\$ 11,781</u>	<u>\$ 12,673</u>

4. 其他應收款淨額

	<u>104年3月31日</u>	<u>103年12月31日</u>	<u>103年3月31日</u>
其他應收關係人款項：			
—實質關係人及其關聯企業	<u>\$ 6,219</u>	<u>\$ 2,170</u>	<u>\$ 3</u>

主係對實質關係人及其關聯企業應收取之進貨折讓款。

5. 預付款項

	<u>104年3月31日</u>	<u>103年12月31日</u>	<u>103年3月31日</u>
預付關係人款項：			
—實質關係人及其關聯企業	\$ 146,162	\$ 13,800	\$ 77,133
—其他關係人	<u>6,353</u>	<u>4,271</u>	<u>-</u>
	<u>\$ 152,515</u>	<u>\$ 18,071</u>	<u>\$ 77,133</u>

6. 應付關係人款項

	<u>104年3月31日</u>	<u>103年12月31日</u>	<u>103年3月31日</u>
應付關係人款項：			
—實質關係人及其關聯企業	<u>\$ 1,071,623</u>	<u>\$ 572,673</u>	<u>\$ 355,155</u>

7. 財產交易

取得無形資產：

	<u>104年3月31日</u>	<u>103年12月31日</u>	<u>103年3月31日</u>
其他應付關係人款項：			
一其他關係人	<u>\$ -</u>	<u>\$ -</u>	<u>\$ 22,900</u>

係擎學取得關聯企業線上學習系統所應支付之款項。

(二) 主要管理階層薪酬資訊

	<u>104年第一季</u>	<u>103年第一季</u>
薪資及其他短期員工之福利	\$ 20,663	\$ 22,721
離職福利	939	-
退職後福利	203	192
	<u>\$ 21,805</u>	<u>\$ 22,913</u>

八、質押之資產

本集團之資產提供擔保明細如下：

<u>資產項目</u>	<u>帳面價值</u>			<u>擔保用途</u>
	<u>104年3月31日</u>	<u>103年12月31日</u>	<u>103年3月31日</u>	
定期存款				
(帳列其他流動資產)	\$ 411,307	\$ 328,779	\$ 186,510	短期借款
土地及房屋	137,855	138,341	139,796	短期借款額度
	<u>\$ 549,162</u>	<u>\$ 467,120</u>	<u>\$ 326,306</u>	

九、重大或有負債及未認列之合約承諾

截至民國 104 年 3 月 31 日止，本集團之重大承諾事項及或有負債如下：

(一) 本集團因購買原料已開立信用狀而尚未使用部分計美金 41,834 仟元。

(二) 本公司為進口貨物而向銀行開立之保證函計 \$2,000。

(三) 保證

截至民國 104 年 3 月 31 日止，本公司為子公司提供擔保情形如下：

1. 為協助擎亞香港取得開立信用狀及借款額度，分別開立本票計美金 23,850 仟元、新台幣 243,000 仟元及擔保信用狀計美金 1,000 仟元(三者合計約新台幣 1,023,315 仟元)為其保證。民國 104 年第一季本公司上述背書保證收取之利息收入計 \$2,464，截至民國 104 年 3 月 31 日止尚未收取之款項計 \$2,464。
2. 為協助擎學取得借款額度，開立 \$50,000 之本票為其保證。民國 104 年第一季本公司上述背書保證收取之利息收入計 \$123，截至民國 104 年 3 月 31 日止尚未收取之款項計 \$111。
3. 為協助 Well Display 取得借款額度，開立本票計美金 1,500 仟元(約新

台幣 47,102 仟元)為其保證。民國 104 年第一季本公司上述背書保證收取之利息收入計\$116，截至民國 104 年 3 月 31 日止尚未收取之款項計\$116。

十、重大之災害損失

無此事項。

十一、重大之期後事項

無此事項。

十二、其他

(一)資本管理

本集團之資本管理目標，係為保障集團能繼續經營，維持最佳資本結構以降低資金成本，並為股東提供報酬。為了維持或調整資本結構，本集團可能會調整支付予股東之股利金額、退還資本予股東、發行新股或出售資產以降低債務。本集團利用負債資本比率以監控其資本，該比率係按債務淨額除以資本總額計算。債務淨額之計算為總借款扣除現金及約當現金。資本總額之計算為合併資產負債表所列報之「權益」(不含非控制權益)加上債務淨額。

本集團於民國 103 年度之策略維持與民國 102 年度相同。於民國 104 年 3 月 31 日、103 年 12 月 31 日及 103 年 3 月 31 日，本集團之負債資本比率如下：

	104年3月31日	103年12月31日	103年3月31日
總借款	\$ 1,166,666	\$ 1,478,800	\$ 852,194
減：現金及約當現金	(354,544)	(492,268)	(225,797)
債務淨額	812,122	986,532	626,397
總權益	2,214,125	2,213,610	2,152,775
總資本	\$ 3,026,247	\$ 3,200,142	\$ 2,779,172
負債資本比率	26.84%	30.83%	22.54%

(二)金融工具

1. 金融工具公允價值資訊

本集團非以公允價值衡量之金融工具包括：現金及約當現金、應收票據、應收帳款(含關係人)、其他應收款(含關係人)、其他金融資產、短期借款、應付短期票券、應付票據、應付帳款(含關係人)及其他應付款之帳面金額係公允價值之合理近似值，另以公允價值衡量之金融工具之公允價值資訊請詳附註十二(三)。

2. 財務風險管理政策

(1)本集團所從事之風險控制，係受顧客為導向之資訊產業之需求及供應商產品供給所影響。為符合以上之需求，本集團採用全面風險管

理與控制系統，以辨認本集團所有風險(包含市場風險、信用風險及作業風險)與衡量各類風險，使本集團管理階層能有效從事控制並衡量市場風險、信用風險及作業風險。

(2) 本公司設有風險管理委員會(由董事長、總經理、研發最高主管、業務最高主管及財務最高主管所組成)，負責風險之管理及訂定風險管理策略如下：

A. 風險管理委員會之職掌

a. 藉由內、外在資訊辨別各項風險之性質、風險大小及評估對本公司之影響，並決定因應風險之有效策略。

b. 訂定避險方針、工具及相關核准權限。

c. 指定專人定期審核避險之成效。

B. 風險之管理及訂定風險管理策略

本公司風險管理目標，係考慮經濟環境、市場供需、產業趨勢、利率水準及資金水位等影響下，達到最佳之風險部位，並維持適當流動性部位及管理市場風險。

(3) 執行風險控制程序

A. 成立風險管理委員會，負責風險之管理及訂定風險管理策略。

B. 由業務、財務等單位蒐集市場相關資訊，提報風險管理委員會以辨別風險類型、對本公司之影響，並決定因應措施。

C. 有關利率及匯率風險方面，由財務人員蒐集市場相關資訊，並由財務部成立之外匯管理小組研判利率及匯率趨勢，除留意現有淨部位外，尚須考量已接單將出貨之部位。並即時向權限主管提出當時最適宜之避險措施，在核准之額度內進行避險。其作業須依本公司「取得或處分資產處理程序」辦理。

D. 定期檢討並提報衍生金融工具部位及損益狀況。

3. 重大財務風險之性質及程度

(1) 市場風險

匯率風險

A. 本集團主要之進銷貨係以美金為計價單位，公平價值將隨市場匯率波動而改變，惟本集團持有之外幣資產及負債部位及收付款期間約當，可將市場風險相互抵銷，若產生短期性部位缺口，將從事選擇權交易以規避可能之風險，故預期不致產生重大之市場風險。

B. 本集團從事之業務涉及若干非功能性貨幣(本公司及部分子公司之功能性貨幣為新台幣、部分子公司之功能性貨幣為港幣)，故受匯率波動之影響，具重大匯率波動影響之外幣資產及負債資訊如下：

				104年3月31日		
				外幣(仟元)	匯率	帳面金額 (新台幣)
<u>金融資產</u>						
<u>貨幣性項目</u>						
美金：新台幣	\$	44,430	31.30	\$		1,390,659
美金：港幣		23,050	7.76			721,465
<u>金融負債</u>						
<u>貨幣性項目</u>						
美金：新台幣		13,547	31.30			424,021
美金：港幣		43,044	7.76			1,347,277
				103年12月31日		
				外幣(仟元)	匯率	帳面金額 (新台幣)
<u>金融資產</u>						
<u>貨幣性項目</u>						
美金：新台幣	\$	34,436	31.65	\$		1,089,899
美金：港幣		17,044	7.76			539,443
<u>金融負債</u>						
<u>貨幣性項目</u>						
美金：新台幣		8,071	31.65			255,447
美金：港幣		33,671	7.76			1,065,687
				103年3月31日		
				外幣(仟元)	匯率	帳面金額 (新台幣)
(外幣:功能性貨幣)						
<u>金融資產</u>						
<u>貨幣性項目</u>						
美金：新台幣	\$	48,447	30.47	\$		1,476,180
美金：港幣		143,805	7.76			4,381,738
<u>金融負債</u>						
<u>貨幣性項目</u>						
美金：新台幣		31,322	30.47			954,381
美金：港幣		165,615	7.76			5,046,289

D. 本集團貨幣性項目因匯率波動具重大影響之全部兌換(損)益(含已實現及未實現)於民國 104 及 103 年第一季彙總金額分別為(\$12,895)及\$28,589。

本集團因重大匯率波動影響之外幣市場風險分析如下：

104年第一季			
	變動幅度	影響損益	影響其他 綜合損益
(外幣:功能性貨幣)			
<u>金融資產</u>			
<u>貨幣性項目</u>			
美金：新台幣	1%	\$ 13,907	\$ -
美金：港幣	1%	7,215	-
<u>金融負債</u>			
<u>貨幣性項目</u>			
美金：新台幣	1%	4,240	-
美金：港幣	1%	13,473	-
103年第一季			
	變動幅度	影響損益	影響其他 綜合損益
(外幣:功能性貨幣)			
<u>金融資產</u>			
<u>貨幣性項目</u>			
美金：新台幣	1%	\$ 14,762	\$ -
美金：港幣	1%	43,817	-
<u>金融負債</u>			
<u>貨幣性項目</u>			
美金：新台幣	1%	9,544	-
美金：港幣	1%	50,463	-

價格風險

本公司投資之權益商品，受市場價格變動影響，惟本公司所持有之部位非屬重大，且已設置停損點，故預期不致發生重大之市場風險。

利率風險

本集團之部分短期借款係屬浮動利率之債務，故市場利率變動將使短期借款之有效利率隨之波動，而使其未來現金流量產生波動，當市場利率每增加1%，將增加本集團之現金流出\$11,667。

(2) 信用風險

- A. 本公司承作之衍生金融工具交易之對象，皆係信用卓越之金融機構，且本公司亦與多家金融機構往來交易以分散風險，故預期交易相對人違約之可能性甚低，而最大之信用風險金額為其帳面價值。
- B. 本集團於銷售產品時，已評估交易相對人之信用狀況，預期交易相對人不致發生違約，故發生信用風險之可能性極低，而最大之信用風險金額為其帳面價值。

- C. 本公司提供借款保證承諾均依「背書保證作業程序」辦理，且僅對本公司直接控股達 50% 以上之子公司，及直接或間接控股比例 50%，且本公司有決策能力之企業為之。由於該等公司之信用狀況均能完全掌握，故未來要求提供擔保品。若其均未能履約，所可能發生之信用風險為保證金額。
- D. 本集團未逾期且未減損金融資產之信用品質資訊請詳附註六(二)2. 說明。

(3) 流動性風險

- A. 現金流量預測是由集團內各營運個體執行，並由集團財務部予以彙總。集團財務部監控集團流動資金需求之預測，確保其有足夠資金得以支應營運需要，以使集團不致違反相關之借款限額或條款，此等預測考量集團之債務融資計畫、債務條款遵循及符合內部資產負債表之財務比率目標。
- B. 下表係本集團之非衍生金融負債及以淨額或總額交割之衍生金融負債，按相關到期日予以分組，非衍生金融負債係依據資產負債表日至合約到期日之剩餘期間進行分析；衍生金融負債係依據資產負債表日至預期到期日之剩餘期間進行分析。下表所揭露之合約現金流量金額係未折現之金額。

非衍生金融負債：

104年3月31日

	1年內
短期借款	\$ 1,166,666
應付票據	924
應付帳款(含關係人)	1,127,128
其他應付款	51,305
財務保證合約	1,120,417

非衍生金融負債：

103年12月31日

	1年內
短期借款	\$ 1,478,800
應付票據	968
應付帳款(含關係人)	608,078
其他應付款	96,103
財務保證合約	1,128,769

非衍生金融負債：

103年3月31日

	1年內
短期借款	\$ 802,194
應付短期票券	50,000
應付票據	788
應付帳款(含關係人)	413,539
其他應付款	79,985
財務保證合約	980,555

本集團並不預期到期日分析之現金流量發生時點會顯著提早，或實際金額會有顯著不同。

(三)公允價值資訊

1. 本集團非以公允價值衡量之金融資產及負債之公允價值資訊請詳附註十二(二)1.說明。
2. 為衡量金融及非金融工具之公允價值所採用評價技術的各等級定義如下：

第一等級：此等級之輸入值為相同資產或負債於活絡市場之公開報價(未經調整)。活絡市場係指符合以下所有條件之市場：在市場交易之商品具同質性；隨時可於市場中尋得具意願之買賣雙方且價格資訊可為大眾取得。

第二等級：此等級之輸入值除包含於第一等級公開報價外之可觀察價格，包括直接(如價格)或間接(如自價格推導而來)自活絡市場取得之可觀察輸入值。本集團投資之衍生工具之公允價值均屬之。

第三等級：此等級之輸入值非以可觀察市場資料為基礎之資產或負債之輸入值。

民國 104 年 3 月 31 日、103 年 12 月 31 日及 103 年 3 月 31 日以公允價值衡量之金融及非金融工具，本集團依資產及負債之性質、特性及風險及公允價值等級之基礎分類，相關資訊如下：

104年3月31日	第一等級	第二等級	第三等級	合計
資產				
重復性公允價值				
透過損益按公允價值衡量之金融資產				
權益證券	\$ -	\$ 16,973	\$ -	\$ 16,973
103年12月31日	第一等級	第二等級	第三等級	合計
資產				
重復性公允價值				
透過損益按公允價值衡量之金融資產				
權益證券	\$ -	\$ 14,317	\$ -	\$ 14,317
103年3月31日	第一等級	第二等級	第三等級	合計
資產				
重復性公允價值				
透過損益按公允價值衡量之金融資產				
權益證券	\$ -	\$ 14,223	\$ -	\$ 14,223

4. 本集團用以衡量公允價值所使用之方法及假設說明如下：

- (1) 金融工具之公允價值係以評價技術或參考交易對手報價取得。透過評價技術所取得之公允價值可參照其他實質上條件及特性相似之金融工具之現時公允價值、現金流量折現法或以其他評價技術，包括以合併資產負債表日可取得之市場資訊運用模型計算而得。
- (2) 本集團將信用風險評價調整納入金融工具及非金融工具公允價值計算考量，以分別反映交易對手信用風險及本集團信用品質。

5. 民國 104 年及 103 年第一季無第一等級與第二等級間之任何移轉。

(已下空白)

十三、附註揭露事項

(一)重大交易事項相關資訊

依「證券發行人財務報告編製準則」之規定，本集團民國 104 年第一季之重大交易相關事項如下，另有關於被投資公司應揭露資訊，係依被投資公司經會計師核閱之財務報告編製且下列與子公司間交易事項，於編製合併報告時皆已沖銷，以下揭露資訊係供參考。

1. 資金貸與他人：

編號	貸出資金之公司	貸與對象	往來項目	是否為關係人	本期最高金額	期末餘額	實際動支金額	利率區間	資金貸與性質	有短期融通資金必要之原因	提列備抵呆帳金額	擔保品		對個別對象資金貸與限額	資金貸與總限額	備註
												名稱	價值			
0	學亞國際科技股份有限公司	學亞科技(香港)股份有限公司	其他應收款	是	\$220,885	\$219,807	\$ 219,807	依合約規定	2	充實子公司營運資金	\$ -	\$ -	\$ 221,413	\$ 885,650		
0	學亞國際科技股份有限公司	Weil Display Co., Ltd.	其他應收款	是	63,436	62,802	62,802	依合約規定	2	充實子公司營運資金	-	-	221,413	885,650		
0	學亞國際科技股份有限公司	學亞國際貿易(上海)有限公司	董事會決議，尚未動撥	是	31,718	31,401	-	依合約規定	2	充實子公司營運資金	-	-	221,413	885,650		
0	學亞國際科技股份有限公司	學學股份有限公司	其他應收款	是	56,000	56,000	21,000	依合約規定	2	充實子公司營運資金	-	-	221,413	885,650		
0	學亞國際科技股份有限公司	CoAsia Microelectronics Corp. (Singapore) Pte. Ltd.	其他應收款	是	189,018	188,406	125,604	依合約規定	2	充實子公司營運資金	-	-	221,413	885,650		

註 1：編號欄之填寫方法如下：

- (1). 發行人填 0。
- (2). 被投資公司按公司別由阿拉伯數字 1 開始依序編號。

註 2：資金貸與性質之填寫方法如下：

- (1). 有業務往來者請填 1。
- (2). 有短期融通資金必要者請填 2。

註 3：本公司資金貸與總額以淨值 40% 為限，對單一企業資金貸與之金額則以不超過淨值 10% 為限 (\$2,214,125 * 10% = 221,413)，民國 104 年 3 月 31 日淨值為 \$2,214,125。

2. 為他人背書保證：

編號	背書保證者	被背書保證對象	對單一企業	本期最高	期末背書保證	實際動支	以財產擔保之	累計背書保證金額	估最近期財務報表	背書保證	屬母公司	屬子公司	屬對大陸地區
(註1)	公司名稱	關係(註2)	背書保證限額	背書保證餘額	餘額	金額	背書保證金額	淨值之比率	最高限額	背書保證	對子公司	對母公司	背書保證
0	學亞國際科技(香港)股份有限公司	1、3	\$1,107,063	\$1,031,192	\$1,023,315	\$1,023,315	\$-	46.22	\$2,214,125	Y	N	N	N
0	學亞國際科技股份有限公司	2	1,107,063	50,000	50,000	50,000	-	2.26	2,214,125	Y	N	N	N
0	學亞國際科技股份有限公司	2	1,107,063	47,577	47,102	47,102	-	2.13	2,214,125	Y	N	N	N

註 1：編號欄之填寫方法如下：

- (1). 發行人填 0。
 - (2). 被投資公司按公司別由阿拉伯數字 1 開始依序編號。
- 註 2：背書保證者與被背書保證對象之關係有下列六種，標示種類即可：

- (1). 有業務關係之公司。
- (2). 直接持有普通股股權超過百分之五十之子公司。
- (3). 母公司與子公司持有普通股股權合併計算超過百分之五十之被投資公司。
- (4). 對公司直接或經由子公司間接持有普通股股權超過百分之五十之母公司。
- (5). 基於承攬工程需要之同業間依合約規定互保之公司。
- (6). 因共同投資關係由各出資股東依其持股比例對其背書保證之公司。

註 3：本公司對外背書保證總額以淨值 100% 為限，對單一企業背書保證之金額則以不超過淨值 10% 為限，惟對單一聯屬公司則以不超過 50% 為限 (\$2,214,125*50%=\$1,107,063)。民國 104 年 3 月 31 日淨值為 \$2,214,125。

3. 期末持有有價證券情形(不包含投資子公司、關聯企業及合資控制部分)：

持有之公司	有價證券種類及名稱	與有價證券發行人之關係	期		帳面金額	持股比例	公允價值	備註
			股數	末				
擎亞國際科技股份有限公司	Insignal Co. Ltd 特別股	-	10,770	\$	16,973	-	\$ 16,973	
擎亞國際科技股份有限公司	Ubiirotech Co., Ltd. 股票	-	35,731		-	9%	-	
CoAsia Korea Co. Ltd.	Bobbintel Inc. 股票	-	425,000		12,197	14%	12,197	
擎亞國際貿易(上海)有限公司	北京越達創想科技有限公司 出資證明	-	-		56	10%	56	

4. 累積買進或賣出同一有價證券之金額達新台幣三億元或實收資本額百分之二十以上：無。

5. 取得不動產之金額達新台幣三億元或實收資本額百分之二十以上：無。

6. 處分不動產之金額達新台幣三億元或實收資本額百分之二十以上：無。

7. 與關係人進、銷貨之金額達新台幣一億元或實收資本額百分之二十以上：

進(銷)貨之公司	交易對象	關係	交易情形		交易條件與一般交易不同之情形及原因			應收(付)票據、帳款		備註	
			進(銷)貨	金額	佔總進(銷)貨之比率	授信期間	單價	授信期間	餘額		佔總應收(付)票據、帳款之比率
擊亞國際科技股份有限公司	台灣三星電子股份有限公司	實質關係人	進貨	\$ 776,624	66%	採0A1天	進貨價格係以韓國三星區域代理價格為依據	係單一進貨廠商之交易性質	(\$ 68,422)	67%	
擊亞科技(香港)股份有限公司	上海三星電子股份有限公司	實質關係人	進貨	3,770,007	92%	採以即期信用狀及預付貨款之方式支付	進貨價格係以韓國三星區域代理價格為依據	係單一進貨廠商之交易性質	(990,144)	97%	
CoAsia Microelectronics Corp. (Singapore) Pte. Ltd.	Samsung Asia	實質關係人	進貨	168,718	100%	採0A2天	進貨價格係以韓國三星區域代理價格為依據	係單一進貨廠商之交易性質	(4,115)	100%	
擊亞科技(香港)股份有限公司	擊亞國際科技股份有限公司	母公司	銷貨	147,763	3%	採0A7天			714	-	

註：係屬關係人預付款項及佔總預付款項之比率。

8. 應收關係人款項達新台幣一億元或實收資本額百分之二十以上：無。

9. 從事衍生性金融商品交易：請詳附註六(五)。

10. 母公司與子公司及各子公司間之業務關係及重要往來情形及金額：

個別交易未達新台幣一億元者，不予揭露；另以資產面及收入面為揭露方式，其相對交易不再揭露。

交易往來情形							
編號 (註一)	交易人名稱	交易往來對象	與交易人之關係 (註二)	科目	金額	交易條件	佔合併總營收 或總資產之比率 (註三)
2	攀亞國際科技股份有限公司	攀亞科技(香港)股份有限公司	1	其他應收(付)款	222,618	主係屬資金貸與	5%
3	攀亞國際科技股份有限公司	CoAsia Microelectronics Corp.(Singapore) Pte.Ltd.	1	其他應收(付)款	125,905	主係屬資金貸與	3%

註 1：母公司及子公司相互間之業務往來資訊應分別於編號欄註明，編號之填寫方法如下：

(1) 母公司填 0。

(2) 子公司依公司別由阿拉伯數字 1 開始依序編號。

註 2：與交易人之關係有以下三種，標示種類即可(若係母子子公司間或各子公司間之同一筆交易，則無須重複揭露。如：母公司對子公司之交易，若母公司已揭露，則子公司部分無須重複揭露；子公司對子公司之交易，若其一子公司已揭露，則另一子公司無須重複揭露)：

(1) 母公司對子公司。

(2) 子公司對母公司。

(3) 子公司對子公司。

註 3：交易往來金額佔合併總營收或總資產比率之計算，若屬資產負債項目者，以期末餘額佔合併總資產之方式計算；若屬損益項目者，以期中累積金額佔合併總營收之方式計算。

(二)轉投資相關資訊

被投資公司名稱、所在區域等相關資訊(不包含大陸被投資公司)：

投資公司名稱	被投資公司名稱	所在地區	主要營業項目	原始投資金額		股數	比率	持有帳面金額	被投資公司		備註
				本期末	去年年底				本期損益	本期認列之投資損益(註)	
擎亞國際科技股份有限公司	CoAsia International Corp.	模里西斯	專業投資公司	\$ 371,895	\$ 371,895	1,129,612	100%	\$ 340,363	\$ 13,556	\$ 13,556	
擎亞國際科技股份有限公司	Pointchips Co., Ltd.	南韓	半導體設計	73,102	73,102	983,049	20%	(2,588)	(3,361)	(677)	
擎亞國際科技股份有限公司	Well Display Co., Ltd.	香港	國際貿易、轉口貿易	85,991	85,991	2,597,752	100%	51,070	(3,748)	(3,748)	
擎亞國際科技股份有限公司	移動探索股份有限公司	台灣	電子材料批發及智慧財產權等	100,816	100,816	6,859,721	54%	1,277	(5)	(3)	
擎亞國際科技股份有限公司	CoAsia Korea Co., Ltd.	南韓	半導體週邊商品製造買賣及軟體技術開發等	26,450	26,450	199,999	100%	20,384	(1,985)	(1,985)	
擎亞國際科技股份有限公司	擎學股份有限公司	台灣	電子器材、資料處理業務及網路線上學習課程等	112,000	112,000	11,200,000	68%	6,781	(17,070)	(11,664)	
擎亞國際科技股份有限公司	CoAsia Microelectronics Corp. (Singapore) Pte. Ltd.	新加坡	國際貿易、轉口貿易	30,202	30,202	1,000,000	100%	40,858	6,054	6,054	
CoAsia International Corp.	擎亞科技(香港)股份有限公司	香港	電子零組件批發、設計及製造等	370,097	370,097	8,733,200	100%	339,120	13,556	-	
擎亞科技(香港)股份有限公司	擎先科技有限公司	香港	國際貿易、轉口貿易	42	42	10,000	100%	(2)	-	-	
擎亞科技(香港)股份有限公司	登和無線股份有限公司	香港	國際貿易、轉口貿易	30,470	30,470	7,800,000	100%	(24,134)	-	-	

註：非本公司直接投資者，本公司並未直接認列損益。

(三)大陸投資資訊

1. 轉投資大陸地區之事業相關資訊

大陸被投資公司名稱	主要營業項目	實收資本額	投資方式註一(2)	本期匯出或收回投資金額		本期末自台灣匯出累積投資金額	被投資公司本期損益	本公司直接或間接投資之持股比例	本期認列投資損益(註二)	期末投資帳面價值	截至本期末已匯回台灣之投資收益	備註
				匯出	收回							
攀亞國際貿易(上海)有限公司	國際貿易、轉口貿易及保稅區內商業性簡單加工	\$ 89,922	孛亞香港	\$ -	\$ -	\$ 89,922	(\$ 13,371)	100%	(\$ 13,371)	\$ 15,373	\$ -	
深圳偉德樂貿易有限公司	國際貿易及轉口貿易	11,209	Well Display	-	-	-	880	100%	880	11,212	-	
2. 轉投資大陸地區限額												
攀亞國際科技股份有限公司		\$	本期期末累計自台灣匯出赴大陸地區投資金額	89,922	\$	依經濟部投審會規定赴大陸地區投資限額	1,333,849					

註一：投資方式區分為下列三種，標示種類別即可：

- (1) 直接赴大陸地區從事投資。
 - (2) 透過第三地區公司再投資大陸(請註明該第三地區之投資公司)。
 - (3) 其他方式 EX：委託投資。
- 註二：本期認列之投資損失係未經會計師核閱之財務報告作評價及揭露。
3. 直接或間接經由第三地區事業與轉投資大陸之被投資公司所發生之重大交易事項：無。

十四、部門資訊

(一)一般性資訊

本集團主要係從事行動通訊產品之產業，且本公司董事長係以集團各事業體整體評估績效及分配資源，經辨認本集團有三個應報導部門。本公司管理階層已依據董事長於制定決策所使用之報導資訊辨認應報導部門，並以事業體之角度經營業務。

本集團之企業組成劃分部門之基礎及部門資訊之衡量基礎於本期並無重大改變。

(以下空白)

(二)部門資訊

提供予主要營運決策者之應報導部門資訊如下：

民國104年第一季：

	行動通訊產品 (學亞)	行動通訊產品 (學亞香港集團)	其他	調整及沖銷	總計
部門收入					
外部收入	\$ 1,252,505	\$ 4,296,793	\$ 260,642	\$ -	\$ 5,809,940
內部部門收入	10,650	192,492	84,390	(287,532)	-
部門收入	\$ 1,263,155	\$ 4,489,285	\$ 345,032	(\$ 287,532)	\$ 5,809,940
部門損益	\$ 7,803	\$ 13,555	(\$ 16,755)	(\$ 2,209)	\$ 2,394

民國103年第一季：

	行動通訊產品 (學亞)	行動通訊產品 (學亞香港集團)	其他	調整及沖銷	總計
部門收入					
外部收入	\$ 1,498,363	\$ 1,082,393	\$ 41,759	\$ -	\$ 2,622,515
內部部門收入	95,858	124,757	9,183	(229,798)	-
部門收入	\$ 1,594,221	\$ 1,207,150	\$ 50,942	(\$ 229,798)	\$ 2,622,515
部門損益	(\$ 23,419)	(\$ 26,390)	(\$ 14,091)	\$ 34,820	(\$ 29,080)